非a　LED非常灯専用型リモコン自己点検機能付

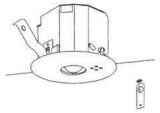

φ１００低天井用（～３ｍ）、３０分間タイプ
ＬＥＤ内蔵、非常時・非常灯用ＬＥＤ点灯／常時消灯
蓄電池：ニッケル水素電池
評定番号：ＬＡＬＥ－００４

パナソニック　ＮＮＦＢ９１６０５Ｊ

非b　LED非常灯専用型リモコン自己点検機能付



φ１００中天井用（～６ｍ）、３０分間タイプ
ＬＥＤ内蔵、非常時・非常灯用ＬＥＤ点灯／常時消灯
蓄電池：ニッケル水素電池
評定番号：ＬＡＬＥ－００６

パナソニック　ＮＮＦＢ９３６０５Ｊ

非d　LED非常灯専用型リモコン自己点検機能付

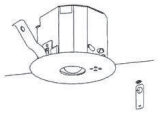

φ１００高天井用（～１０ｍ）、３０分間タイプ
ＬＥＤ内蔵、非常時・非常灯用ＬＥＤ点灯／常時消灯
蓄電池：ニッケル水素電池
評定番号：ＬＡＬＥ－００６

パナソニック　ＮＮＦＢ９３６０７Ｊ

非e　LED非常灯専用型リモコン自己点検機能付

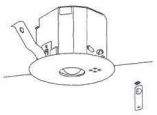

高天井用（～１６ｍ）、３０分間タイプ
ＬＥＤ内蔵、非常時・非常灯用ＬＥＤ点灯／常時消灯
蓄電池：ニッケル水素電池
評定番号：ＬＡＬＥ－００６

パナソニック　ＮＮＦＢ９３６０８Ｊ

非f　LED非常灯専用型リモコン自己点検機能付

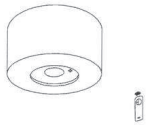

直付低天井用（～３ｍ）
ＬＥＤ内蔵、非常時・非常灯用ＬＥＤ点灯／常時消灯
蓄電池：ニッケル水素電池、点検スイッチ付
自己点検スイッチ付、充電モニタ（緑）付、リモコン含
評定番号：ＬＡＬＥ－００４

パナソニック　ＮＮＦＢ９１００５Ｊ

非g　LED非常灯専用型リモコン自己点検機能付

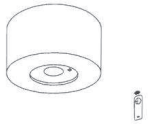

直付低中天井用（～６ｍ）
ＬＥＤ内蔵、非常時・非常灯用ＬＥＤ点灯／常時消灯
蓄電池：ニッケル水素電池、点検スイッチ付
自己点検スイッチ付、充電モニタ（緑）付、リモコン含
評定番号：ＬＡＬＥ－００６

パナソニック　ＮＮＦＢ９３００５Ｊ

非h　LED非常灯専用型リモコン自己点検機能付

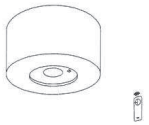

直付特高天井用
ＬＥＤ内蔵、非常時・非常灯用ＬＥＤ点灯／常時消灯
蓄電池：ニッケル水素電池、点検スイッチ付
自己点検スイッチ付、充電モニタ（緑）付、リモコン含
評定番号：ＬＡＬＥ－００６

パナソニック　ＮＮＦＢ９３００８Ｊ

非i　LED非常灯専用型リモコン自己点検機能付

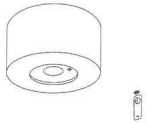

直付高天井用（～１０ｍ）
ＬＥＤ内蔵、非常時・非常灯用ＬＥＤ点灯／常時消灯
蓄電池：ニッケル水素電池、点検スイッチ付
自己点検スイッチ付、充電モニタ（緑）付、リモコン含
評定番号：ＬＡＬＥ－００６

パナソニック　ＮＮＦＢ９３００７Ｊ

非j　階段通路誘導灯

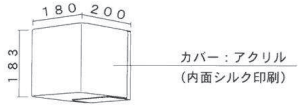

器具光束６９０ｌｍ、消費電力９Ｗ、電圧１００Ｖ
本体：鋼板（シルバーメタリック）
カバー：アクリル（内面シルク印刷）
蓄電池：ニッケル水素蓄電池

パナソニック　ＦＹＹ４３００５ＣＨ１

非k　LED中天井用非常灯専用型リモコン自己点検機能付

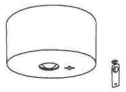

ＬＥＤ非常灯専用型リモコン自己点検機能付
直付中天井用（～８ｍ）、３０分間タイプ
ＬＥＤ内蔵、非常時・非常灯用ＬＥＤ点灯／常時消灯
非常灯評定番号：ＬＡＬＥ－００６
レンズ：ガラス
カバー：鋼板：（クールホワイトつや消し仕上）
電圧：１００～２４２Ｖ、蓄電池：ニッケル水素電池
点検スイッチ付、自己点検スイッチ付
パナソニック　ＮＮＦＢ９３００６Ｊ

誘A　LED　B級・BL形　避難口誘導灯

ＬＥＤ誘導灯コンパクトスクエア
Ｂ級・ＢＬ形
天井埋込型
一般型（２０分間）
ニッケル水素蓄電池
リモコン自己点検機能付

パナソニック　ＦＡ２０３５２　ＬＥ１

誘B　LED　B級・BL形　避難口誘導灯

ＬＥＤ誘導灯コンパクトスクエア
Ｂ級・ＢＬ形
直付型（壁・天井）
一般型（２０分間）
ニッケル水素蓄電池
リモコン自己点検機能付

パナソニック　ＦＡ２０３１２　ＬＥ１

誘C　LED　B級・BL形　避難口誘導灯

ＬＥＤ誘導灯コンパクトスクエア
Ｂ級・ＢＬ形
天井埋込型
一般型（２０分間）
ニッケル水素蓄電池
リモコン自己点検機能付

パナソニック　ＦＡ２０３５２　ＬＥ１

誘AA　LED　B級・BL形　誘導音付点滅形避難口誘導灯片面型



ＬＥＤ誘導灯コンパクトスクエア
Ｂ級・ＢＬ形　片面型
壁・天井直付・吊下兼用型
一般型（２０分間）
ニッケル水素蓄電池
リモコン自己点検機能付

パナソニック　ＦＡ２０３３７　ＬＥ１

通A　LED　B級・BL形　通路誘導灯

ＬＥＤ誘導灯コンパクトスクエア
Ｂ級・ＢＬ形
直付型
一般型（２０分間）
ニッケル水素蓄電池
リモコン自己点検機能付

図中【両面】は両面型
図中 ⟷ は両矢印型

パナソニック　ＦＡ２０３２２　ＬＥ１

通B　LED　B級・BL形　通路誘導灯片面型

ＳＴ１－ＦＢＣ２２－ＢＬ

ＬＥＤ誘導灯コンパクトスクエア
Ｂ級・ＢＬ形　片面型
壁埋込型
一般型（２０分間）
ニッケル水素蓄電池
リモコン自己点検機能付
図中 ⟷ は避難方向を示す

パナソニック　ＦＡ２０３０３ＬＥ１

誘導音＋点滅用（２５回路用）

信号回路定格容量：誘導音信号出力・点滅信号出力
消費電力：１１Ｗ（最大負荷接続時６５Ｗ）
電源電圧：１００Ｖ
定格周波数：５０／６０Ｈｚ
充電モニタ付

パナソニック　ＦＦ９００２８Ｋ

消灯＋点滅用（１回路用）　大ホール用

消費電力：５．６Ｗ
（最大負荷接続時４０５．６Ｗ）
電源電圧：１００Ｖ
定格周波数：５０／６０Ｈｚ
型式認定番号：Ｓ１１Ａ－１０

パナソニック　ＦＦ９００２３

工事名称	（仮称）糸満市文化・平和・観光振興センター建設工事（電気）
工事場所	糸満市潮崎町１丁目１番２の一部
竣工年月	令和３年１０月
発注機関	糸満市　企画開発部　政策推進課
施工 （株）西崎興業 （株）大協開発　建設工事共同企業体	図面名称：誘導灯・非常照明器具姿図 縮尺：NO SCALE
	図面番号：E-51

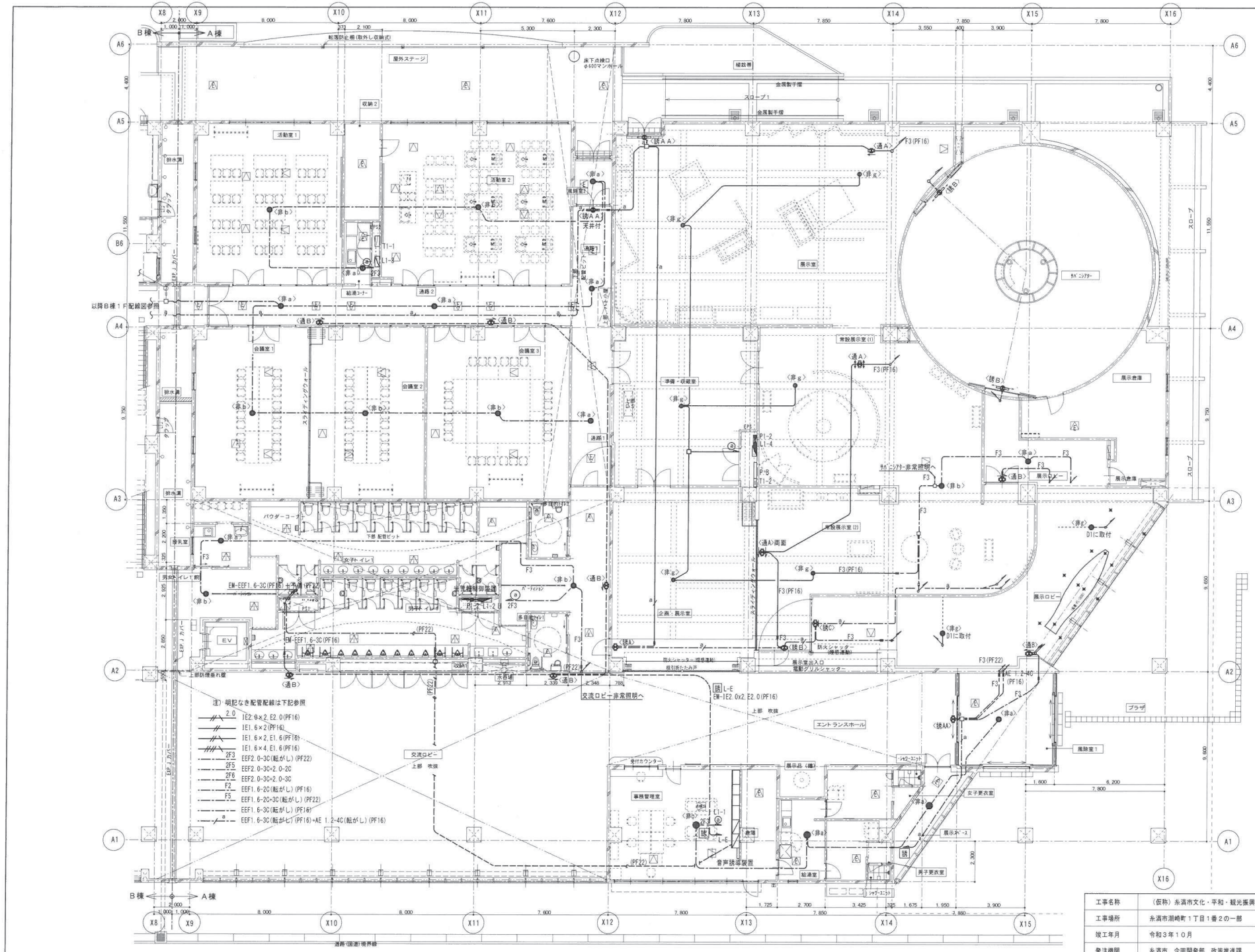

工事名称	（仮称）糸満市文化・平和・観光振興センター建設工事（電気）
工事場所	糸満市潮崎町１丁目１番２の一部
竣工年月	令和３年１０月
発注機関	糸満市　企画開発部　政策推進課

施　工

（株）西崎興業
（株）大恒開発　建設工事共同企業体

図面名称　A棟　1階
誘導灯・非常照明設備配線図

縮　尺　1/100(A1)　1/141(A2)
1/200(A3)　1/285(A4)

図面番号
E-52

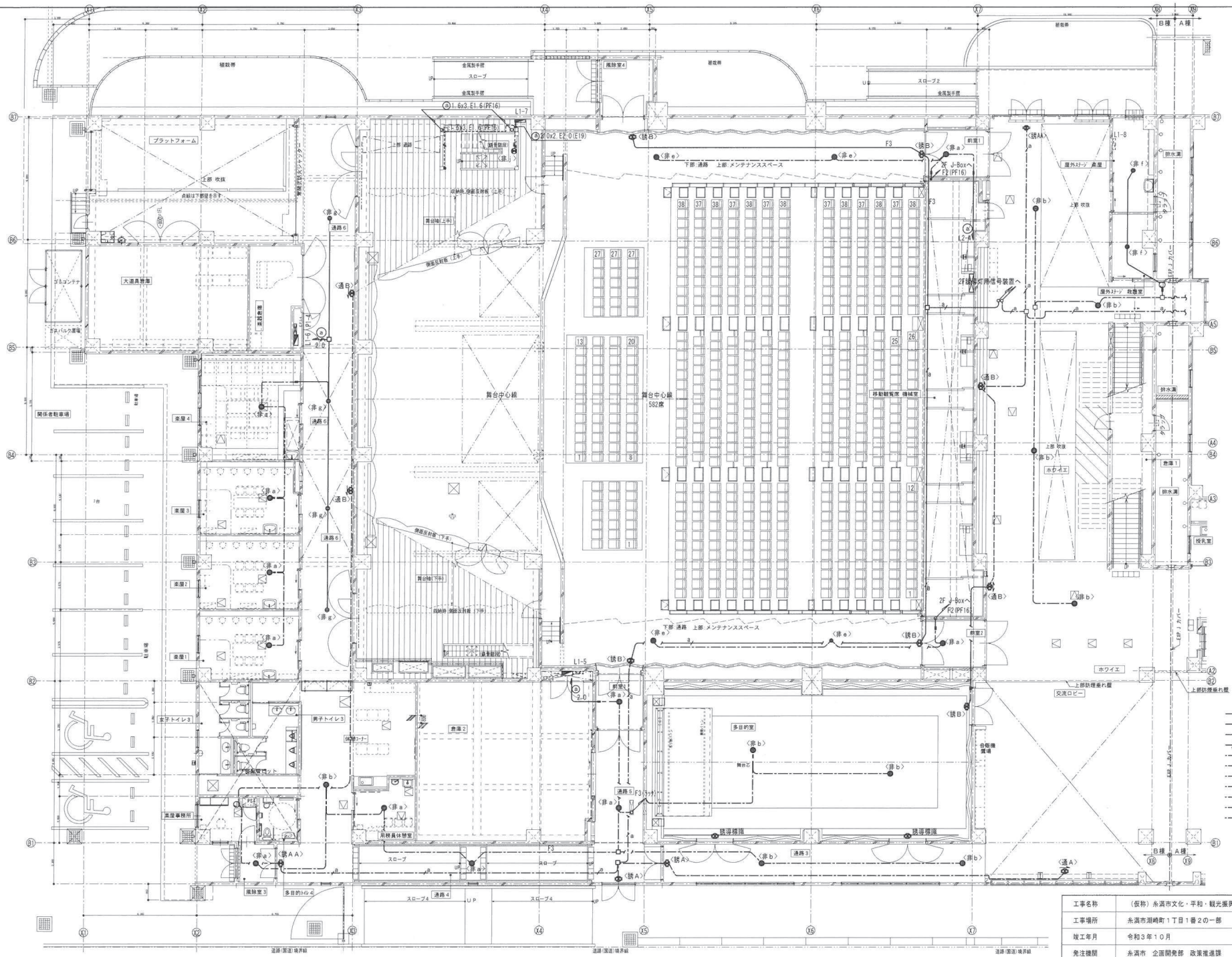

工事名称	（仮称）糸満市文化・平和・観光振興センター建設工事（電気）
工事場所	糸満市潮崎町１丁目１番２の一部
竣工年月	令和３年１０月
発注機関	糸満市　企画開発部　政策推進課

施工

（株）西崎興業

（株）大協開発　建設工事共同企業体

図面名称　B棟　1階
誘導灯・非常照明設備配線図

縮尺　1/100(A1) 1/141(A2)
1/200(A3) 1/285(A4)

図面番号
E-53

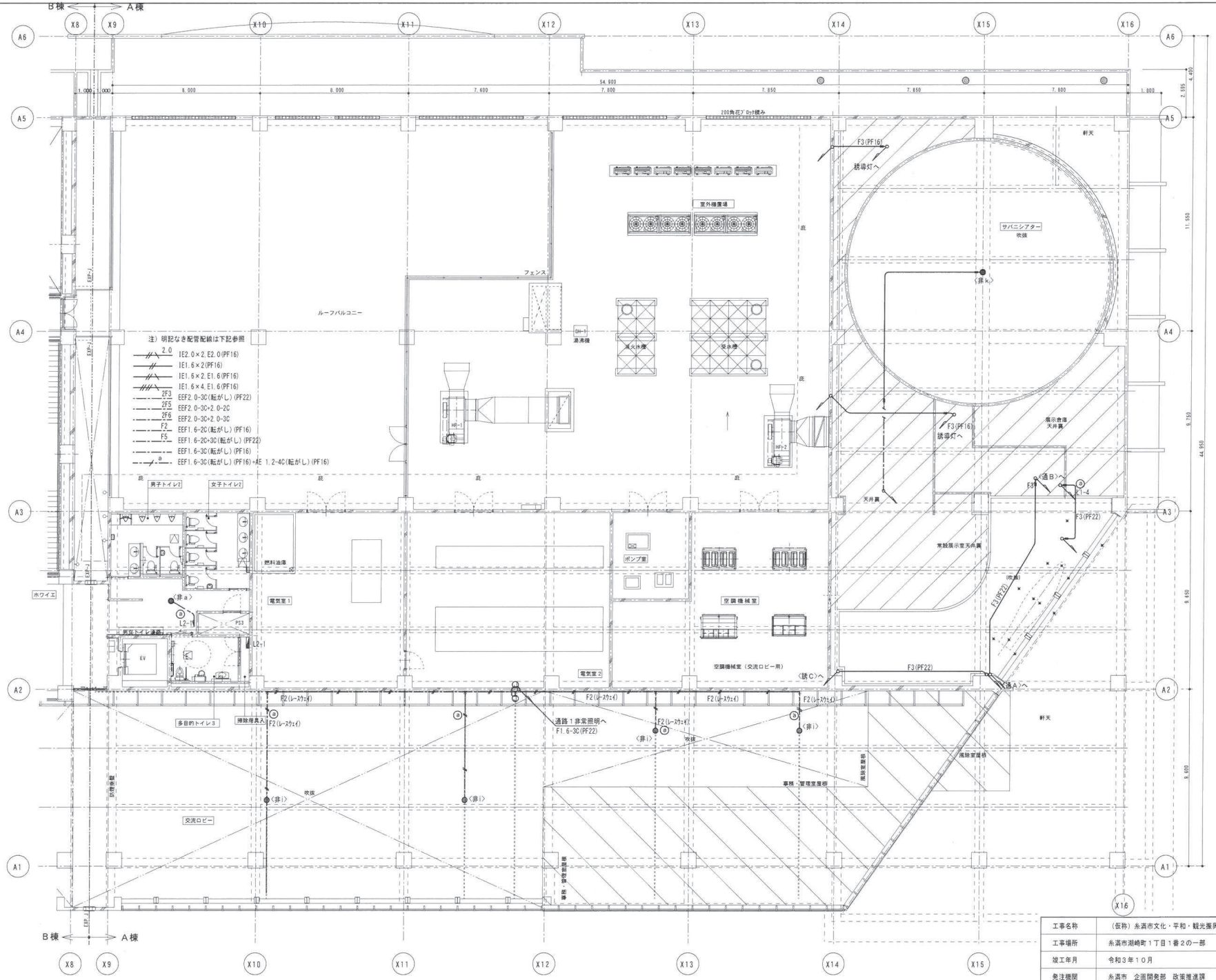

工事名称	（仮称）糸満市文化・平和・観光振興センター建設工事（電気）
工事場所	糸満市潮崎町１丁目１番２の一部
竣工年月	令和３年１０月
発注機関	糸満市　企画開発部　政策推進課

施　工

（株）西崎興業

（株）大協開発　建設工事共同企業体

図面名称　A棟　2階

誘導灯・非常照明設備配線図

縮　尺　1/100(A1)　1/141(A2)　1/200(A3)　1/285(A4)

図面番号

E-54

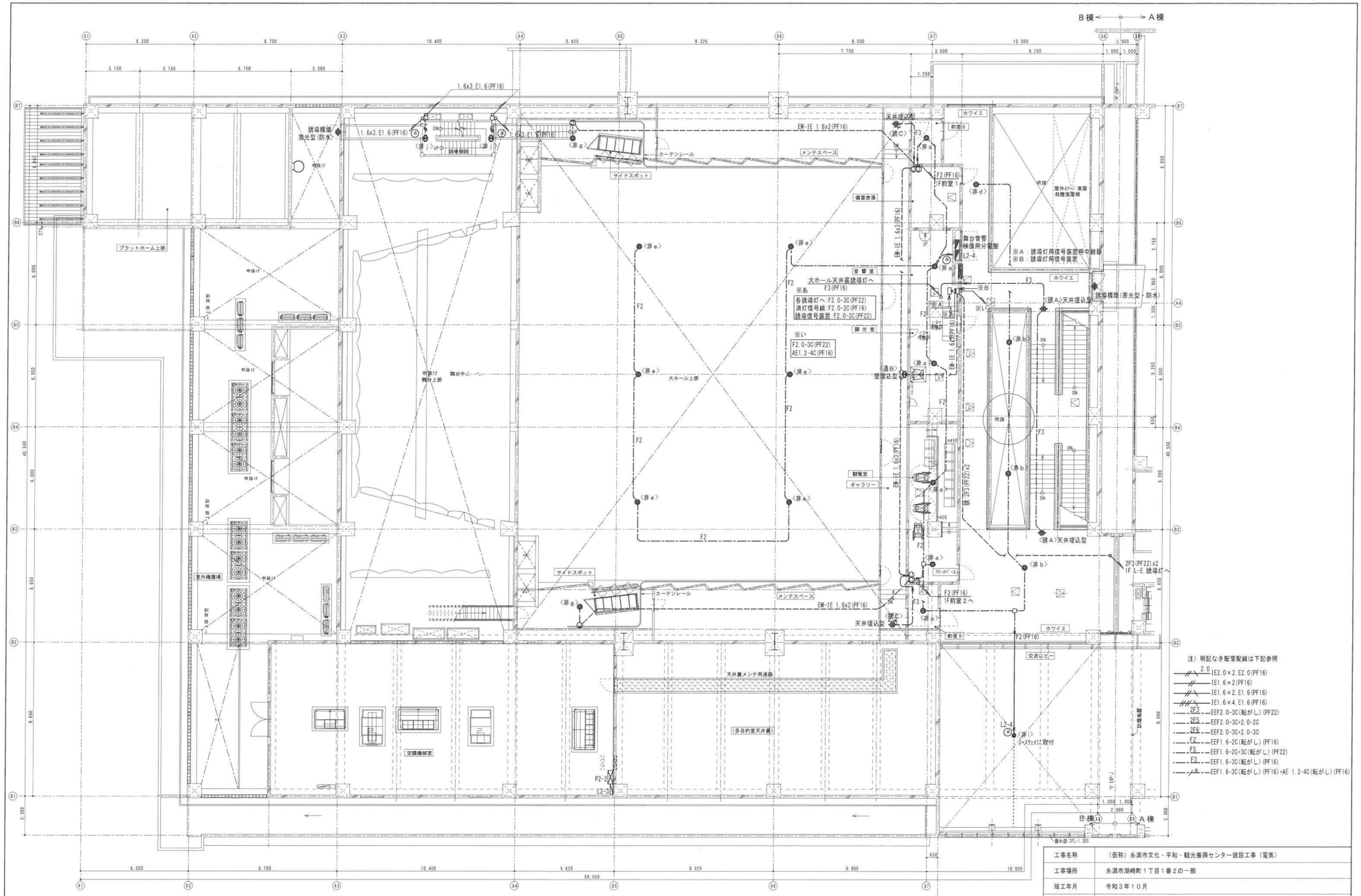

工事名称	（仮称）糸満市文化・平和・観光振興センター建設工事（電気）
工事場所	糸満市潮崎町１丁目１番２の一部
竣工年月	令和３年１０月
発注機関	糸満市　企画開発部　政策推進課

施工

（株）西崎興業

（株）大協開発　建設工事共同企業体

図面名称　Ｂ棟　２階
誘導灯・非常照明設備配線図

縮尺　1/100(A1) 1/141(A2) 1/200(A3) 1/285(A4)

図面番号 E-55

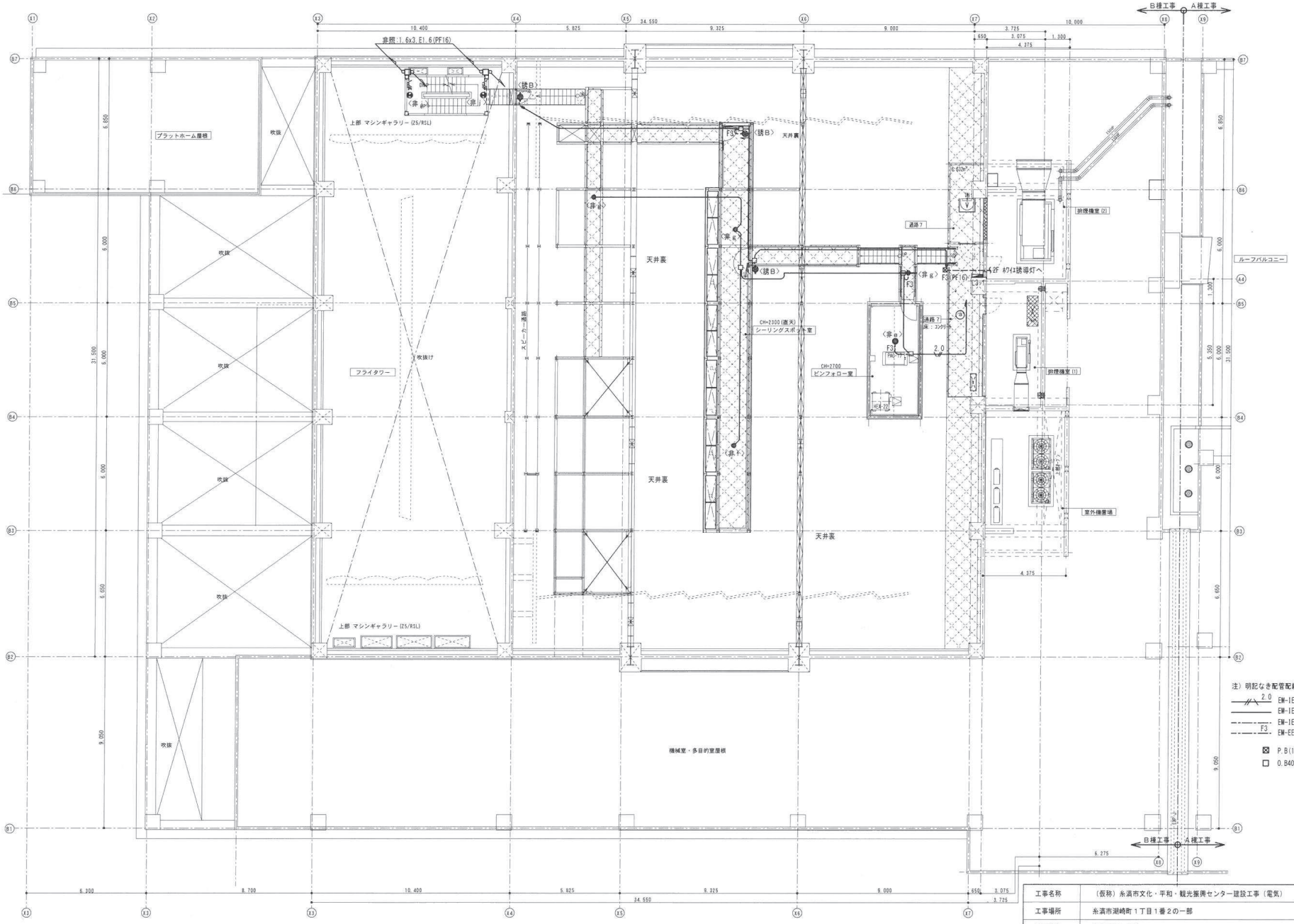

工事名称	(仮称)糸満市文化・平和・観光振興センター建設工事(電気)
工事場所	糸満市潮崎町1丁目1番2の一部
竣工年月	令和3年10月
発注機関	糸満市　企画開発部　政策推進課

施工

(株)西崎興業
(株)大協開発　建設工事共同企業体

図面名称　B棟　3階
誘導灯・非常照明設備配線図

縮尺　1/100(A1) 1/141(A2)
1/200(A3) 1/285(A4)

図面番号
E-56

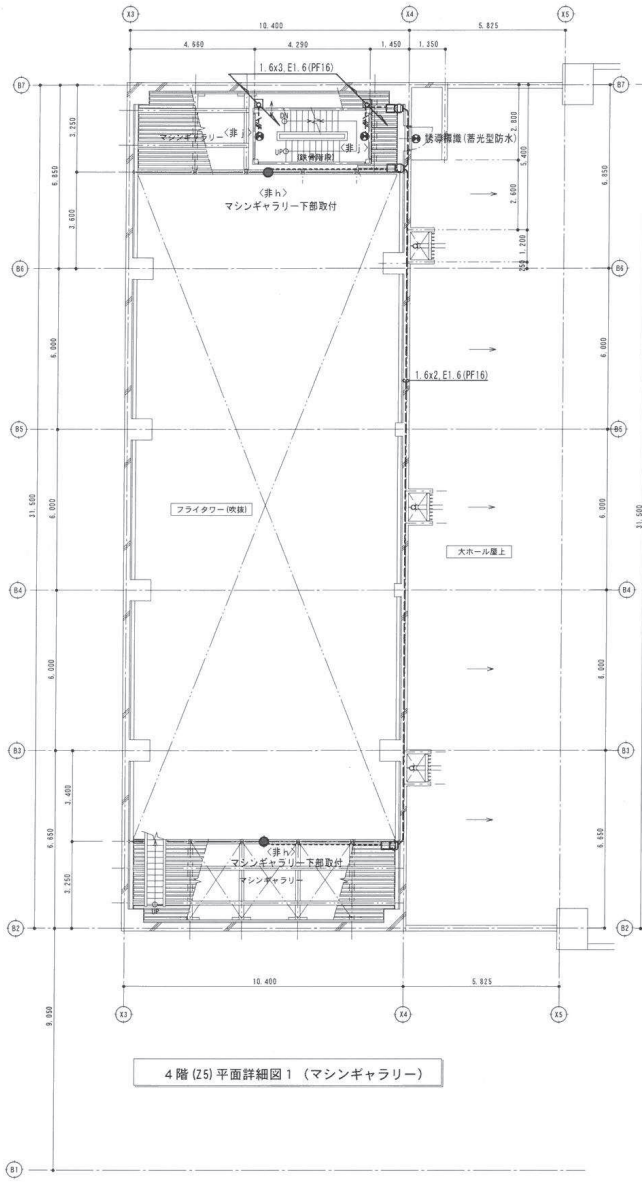

4階(Z5)平面詳細図1 (マシンギャラリー)

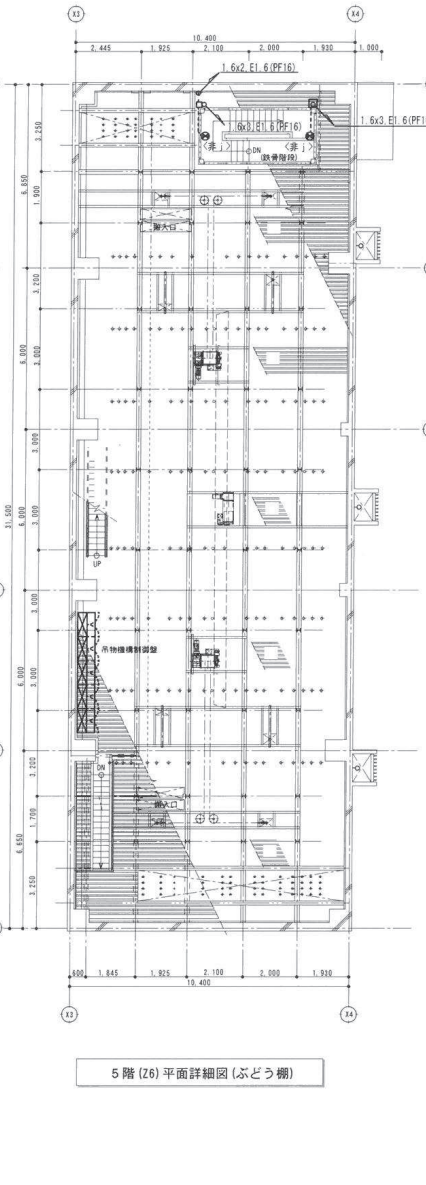

5階(Z6)平面詳細図(ぶどう棚)

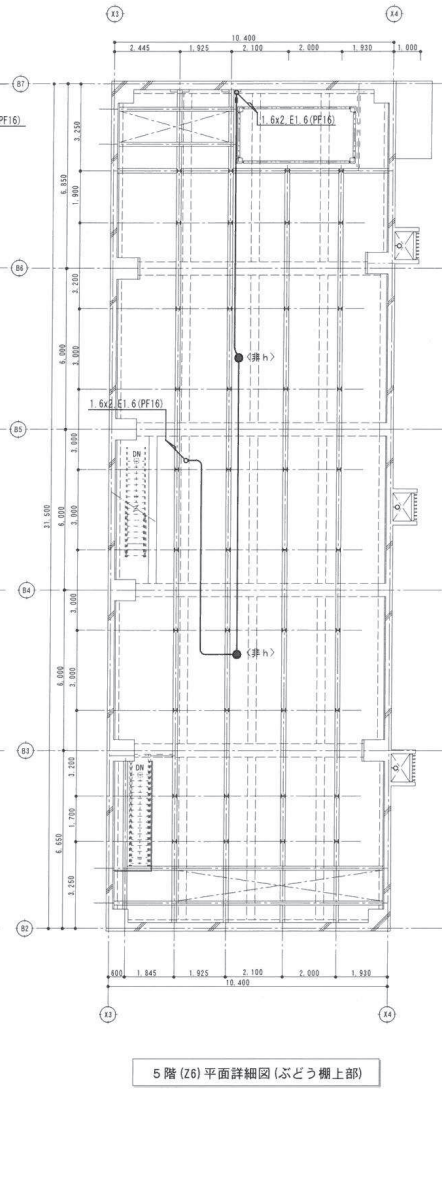

5階(Z6)平面詳細図(ぶどう棚上部)

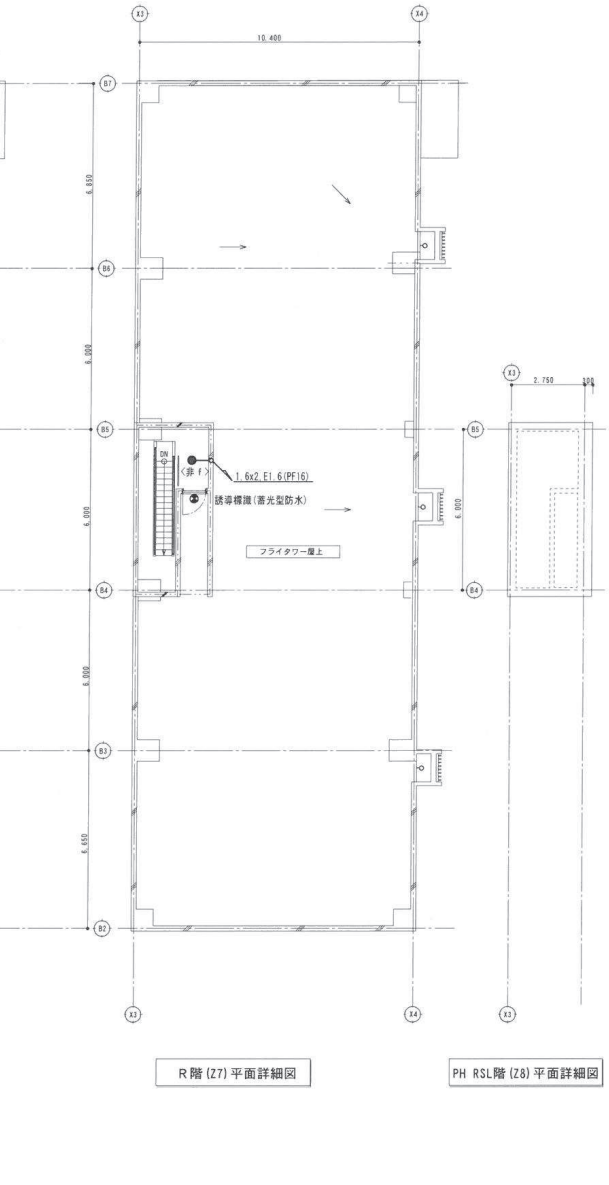

R階(Z7)平面詳細図

PH RSL階(Z8)平面詳細図

注) 明記なき配管配線は下記参照

- AE1.2-4C (転がし)(PF16)+EEF1.6-3C(転がし)(PF16)
- EEF2.0-3C(転がし)(PF16)
- EEF1.6-3C(転がし)(PF16)
- IE1.6×2.E1.6(PF16)

工事名称	(仮称) 糸満市文化・平和・観光振興センター建設工事 (電気)
工事場所	糸満市潮崎町1丁目1番2の一部
竣工年月	令和3年10月
発注機関	糸満市 企画開発部 政策推進課
施工 (株) 西崎興業 (株) 大恰開発 建設工事共同企業体	図面名称 B棟 4～PH階 誘導灯・非常照明設備配線図 縮尺 1/100(A1) 1/141(A2) 1/200(A3)
図面番号	E-57

凡例

シンボル	品名
AMP	非常業務放送室 270W／20局
RM	非常業務遠隔操作器 20局
1W	天井埋込型スピーカー（ATT無／1W）
1W	天井埋込型スピーカー（ATT付／1W）
3W	天井埋込型スピーカー（ATT付／3W）
0W	シーリングスピーカー（10W）
1W	天井露出型スピーカー（ATT付／1W）
1W	壁掛型スピーカー（ATT付／1W）
3W	壁掛型スピーカー（ATT付／3W）
6W	ソフトホーン型スピーカー（6W）
10W	ソフトホーン型スピーカー（10W）
	アッテネータ
C	電源遮断ユニット

配管・配線

※特記なき配管配線は下記とする。

EM-HP1. 2-3C（コロガシ）（PF16）

2C EM-HP1. 2-2C（コロガシ）（PF16）

EM-HP1. 2-3C（E19）

※二重天井内はコロガシ配線可とし、立上げ・引き下げ壁・梁貫通部は上記保護管により保護すること。

放送設備回線区分表

非常No.	業務No.	階	放送区域	天埋込 1W	天露出 1W	天埋込ATT 1W	天露出ATT 1W	天埋込 3W	天埋込ATT 3W	天露出ATT 3W	壁掛ATT 1W	壁掛ATT 3W	シーリング 10W	ホーン 6W	ホーン 10W	EV 1W	ATT	CR	合計(W)
1	1	1F	通路、トイレ、倉庫、展示ロビー、観覧席機械室			24	6		3	6	7							3	64
	2		事務・管理室、会議室、他	7		2											7	2	9
	3		展示室、企画展示室、他	1	6												3		7
	4		サアバニシアター											1					6
	5		用務員休憩室、楽屋、多目的室	6	2			2									10	1	14
2	6	2F	大ホール、メンテスペース									2	6						66
	7		舞台、舞台袖									2			1				16
	8		電気室、空調機械室、ポンプ室				7				1								8
	9		音響室、観覧室、他	2													2	1	2
	10		室外機置場											4					24
3	11	3, RF	ピンフォロー室、排煙機室、他				5				1			2					18
4	12		EV													1			1
	13		予備																
	14		予備																
	15		予備																
	16		予備																
	17		予備																
	18		予備																
	19		予備																
	20		予備																
			合計	16	8	26	18	2	3	6	9	4	6	7	1	1	22	7	235

端子盤一覧

	T1-1 屋内 壁掛型	T1-2 屋内 壁掛型	T1-3 屋内 壁掛型	MDF 事務室列盤内	T2-1 屋内 壁掛型	T2-2 屋内 壁掛型	T3-1 屋内 壁掛型
非常放送	30P	5P	30P	AMP	20P	30P	5P

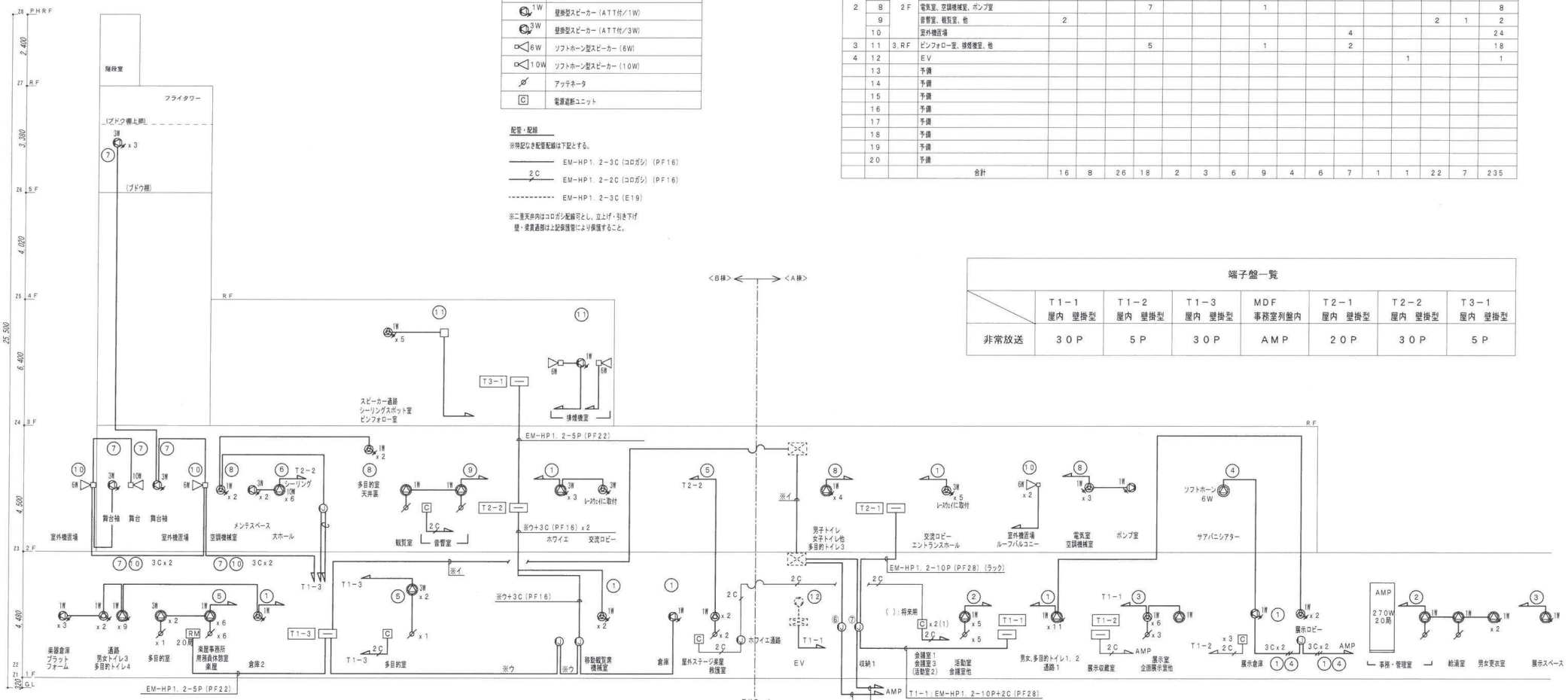

工事名称	（仮称）糸満市文化・平和・観光振興センター建設工事（電気）
工事場所	糸満市潮崎町１丁目１番２の一部
竣工年月	令和３年１０月
発注機関	糸満市　企画開発部　政策推進課
施工	（株）西崎興業 （株）大協開発　建設工事共同企業体
図面名称	非常放送設備系統図
縮尺	NO SCALE
図面番号	E-58

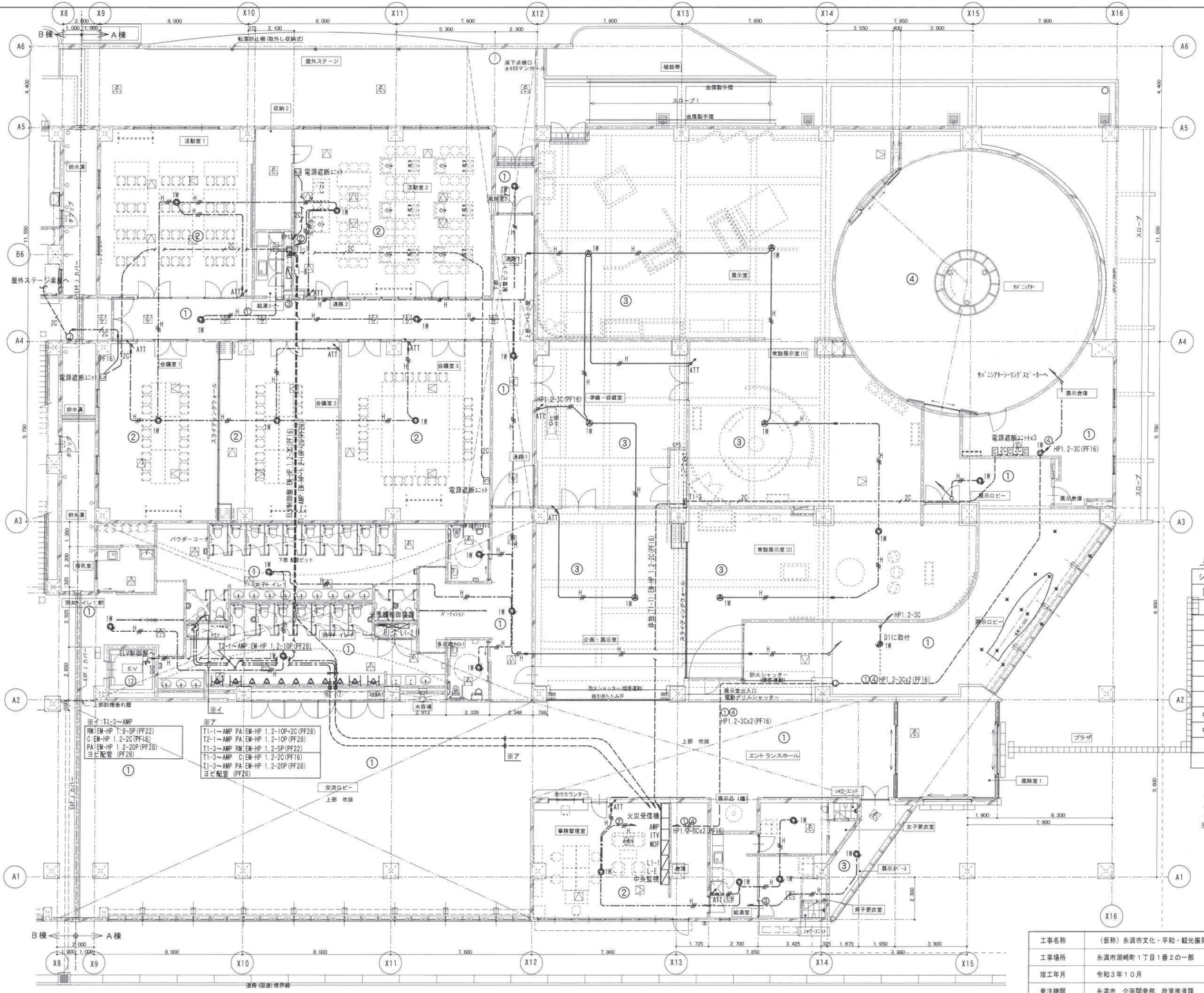

凡例

シンボル	品名
AMP	非常業務放送架
	天井埋込型スピーカー（ＡＴＴ無）
3W	天井埋込型スピーカー（ＡＴＴ付）
	天井埋込型スピーカー（ＡＴＴ付／３Ｗ）
	シーリングスピーカー
	天井露出型スピーカー（ＡＴＴ付）
	壁掛型スピーカー（ＡＴＴ付）
3W	壁掛型スピーカー（ＡＴＴ付／３Ｗ）
	ソフトホーン型スピーカー
10W	ソフトホーン型スピーカー（１０Ｗ）
	アッテネータ
C	電源遮断ユニット

※特記なき配管配線は下記とする。

- EM-HP1.2-3C（転がし）（PF16）
- EM-HP1.2-2C 保護管（PF16）
- EM-HP1.2-3C 露出配管（E19）

※二重天井内はコロガシ配線とし、立上げ・引き下げ壁・梁貫通部は上記保護管により保護すること。

工事名称	（仮称）糸満市文化・平和・観光振興センター建設工事（電気）
工事場所	糸満市潮崎町１丁目１番２の一部
竣工年月	令和３年１０月
発注機関	糸満市　企画開発部　政策推進課
施工	（株）西崎興業 （株）大協開発　建設工事共同企業体
図面名称	Ａ棟　１階 非常放送設備配線図
縮尺	1/100(A1) 1/141(A2) 1/200(A3) 1/285(A4)
図面番号	E-59

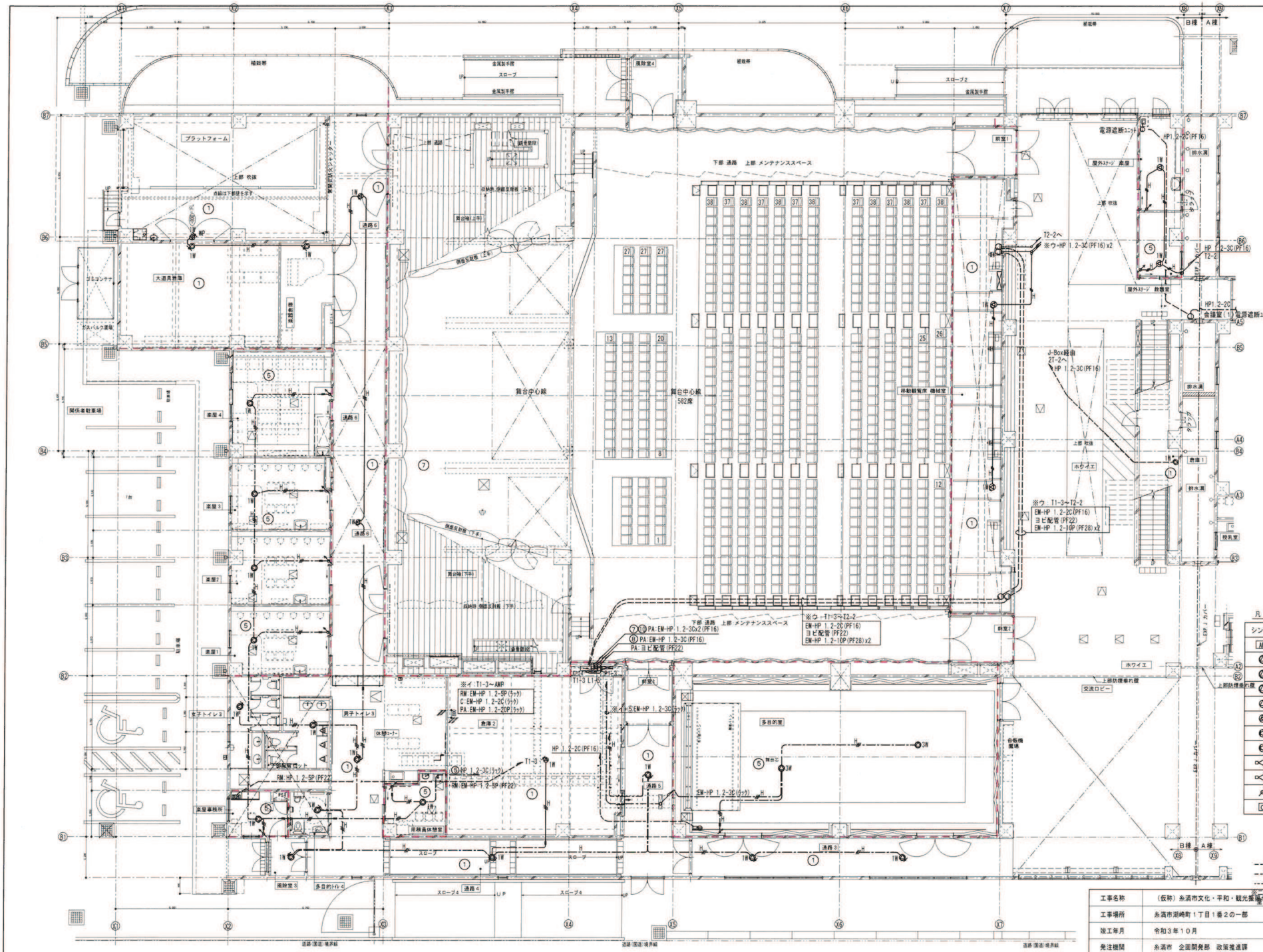

凡例

シンボル	品名
AMP	非常業務放送架
	天井埋込型スピーカー（ＡＴＴ無）
	天井埋込型スピーカー（ＡＴＴ付）
3W	天井埋込型スピーカー（ＡＴＴ付／３Ｗ）
	シーリングスピーカー
	天井露出型スピーカー（ＡＴＴ付）
	壁掛型スピーカー（ＡＴＴ付）
3W	壁掛型スピーカー（ＡＴＴ付／３Ｗ）
	ソフトホーン型スピーカー
10W	ソフトホーン型スピーカー（１０Ｗ）
	アッテネータ
C	電源遮断ユニット

※特記なき配管配線は下記とする。

- EM-HP1.2-3C（転がし）（PF16）
- EM-HP1.2-2C 保護管（PF16）
- EM-HP1.2-3C 露出配管（E19）

※一般天井内はコロガシ配線とし、立上げ・引き下げ部、金属製部は上記保護管により保護すること。

工事名称	（仮称）糸満市文化・平和・観光振興センター建設工事
工事場所	糸満市潮崎町１丁目１番２の一部
竣工年月	令和３年１０月
発注機関	糸満市　企画開発部　政策推進課
施工	（株）西崎興業 （株）大協開発　建設工事共同企業体
図面名称	Ｂ様　１階 非常放送設備配線図
縮尺	1/100(A1) 1/141(A2) 1/200(A3) 1/285(A4)
図面番号	E-60

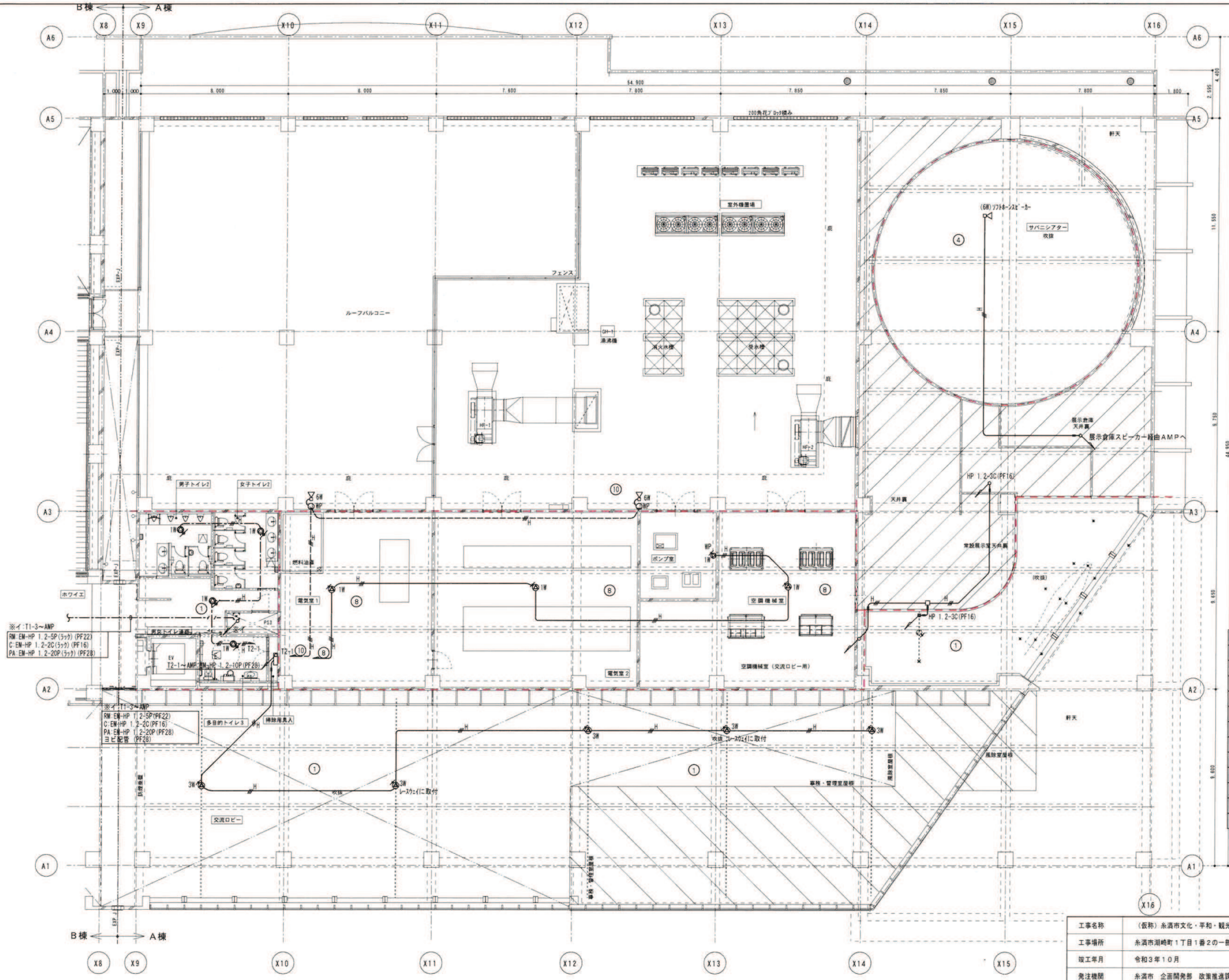

凡例

シンボル	品名
AMP	非常業務放送架
	天井埋込型スピーカー（ＡＴＴ無）
	天井埋込型スピーカー（ＡＴＴ付）
3W	天井埋込型スピーカー（ＡＴＴ付／３Ｗ）
	シーリングスピーカー
	天井露出型スピーカー（ＡＴＴ付）
	壁掛型スピーカー（ＡＴＴ付）
3W	壁掛型スピーカー（ＡＴＴ付／３Ｗ）
	ソフトホーン型スピーカー
10W	ソフトホーン型スピーカー（１０Ｗ）
	アッテネータ
	電源遮断ユニット

※特記なき配管配線は下記とする。
- EM-HP1.2-3C（転がし）（PF16）
- EM-HP1.2-2C 保護管（PF16）
- EM-HP1.2-3C 露出配管（E19）

※二重天井内はコロガシ配線とし、立上げ・引き下げ壁・梁貫通部は上記保護管により保護すること。

工事名称	（仮称）糸満市文化・平和・観光振興センター建設工事（電気）
工事場所	糸満市潮崎町１丁目１番２の一部
竣工年月	令和３年１０月
発注機関	糸満市　企画開発部　政策推進課

施工
（株）西崎興業
（株）大恰開発　建設工事共同企業体

図面名称　Ａ棟　２階
非常放送設備配線図

縮尺　1/100(A1) 1/141(A2) 1/200(A3) 1/285(A4)

図面番号
E-61

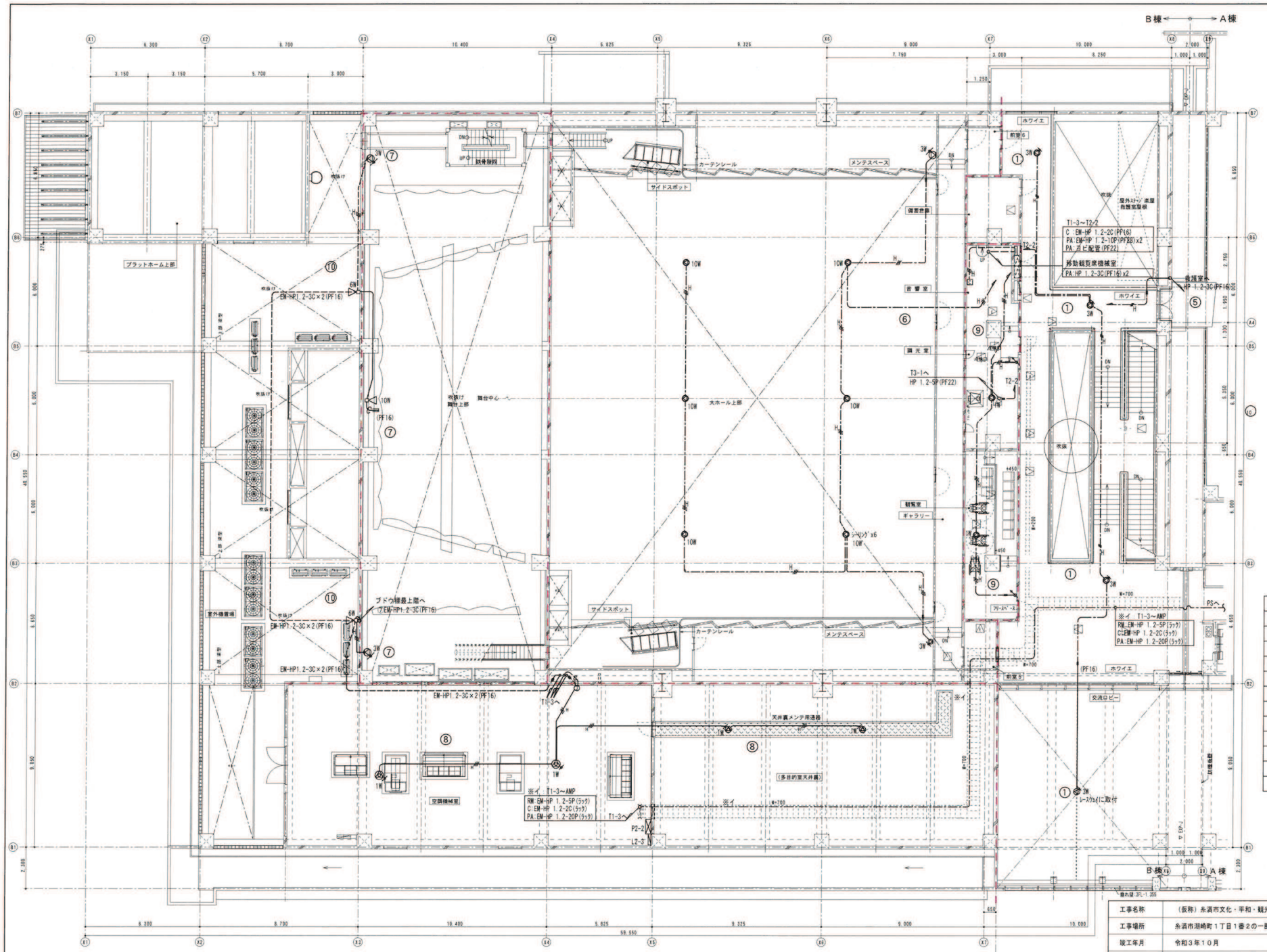

凡例

シンボル	品名
AMP	非常業務放送架
	天井埋込型スピーカー（ＡＴＴ無）
	天井埋込型スピーカー（ＡＴＴ付）
3W	天井埋込型スピーカー（ＡＴＴ付／３Ｗ）
	シーリングスピーカー
	天井露出型スピーカー（ＡＴＴ付）
	壁掛型スピーカー（ＡＴＴ付）
3W	壁掛型スピーカー（ＡＴＴ付／３Ｗ）
	ソフトホーン型スピーカー
10W	ソフトホーン型スピーカー（１０Ｗ）
	アッテネータ
	電源遮断ユニット

※特記なき配管配線は下記とする。
- EM-HP1.2-3C（転がし）（PF16）
- EM-HP1.2-2C 保護管（PF16）
- EM-HP1.2-3C 露出配管（EI9）

※二重天井内はコロガシ配線とし、立上げ・引き下げ壁・梁貫通部は上記保護管により保護すること。

工事名称	（仮称）糸満市文化・平和・観光振興センター建設工事（電気）
工事場所	糸満市潮崎町１丁目１番２の一部
竣工年月	令和３年１０月
発注機関	糸満市　企画開発部　政策推進課
施工	（株）西崎興業 （株）大協開発　建設工事共同企業体
図面名称	Ｂ棟　２階 非常放送設備配線図
縮尺	1/100(A1) 1/141(A2) 1/200(A3) 1/285(A4)
図面番号	E-62

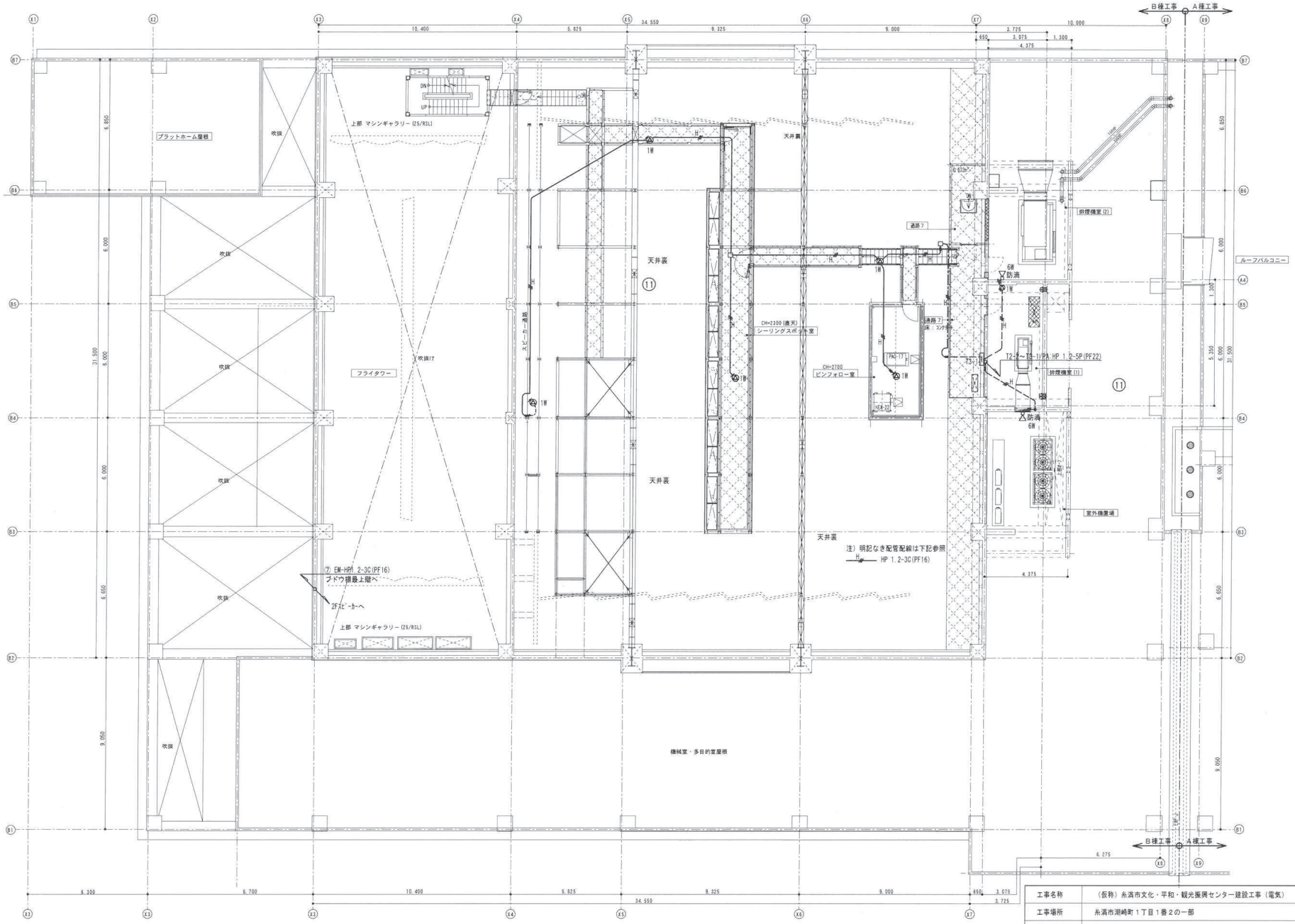

工事名称	(仮称) 糸満市文化・平和・観光振興センター建設工事 (電気)
工事場所	糸満市潮崎町１丁目１番２の一部
竣工年月	令和３年１０月
発注機関	糸満市　企画開発部　政策推進課

施　工 (株) 西 崎 興 業 (株) 大 協 開 発　建設工事共同企業体	図面名称　B棟　3階 非常放送設備配線図 縮　尺　1/100(A1) 1/141(A2) 1/200(A3) 1/285(A4)	図面番号 E-63

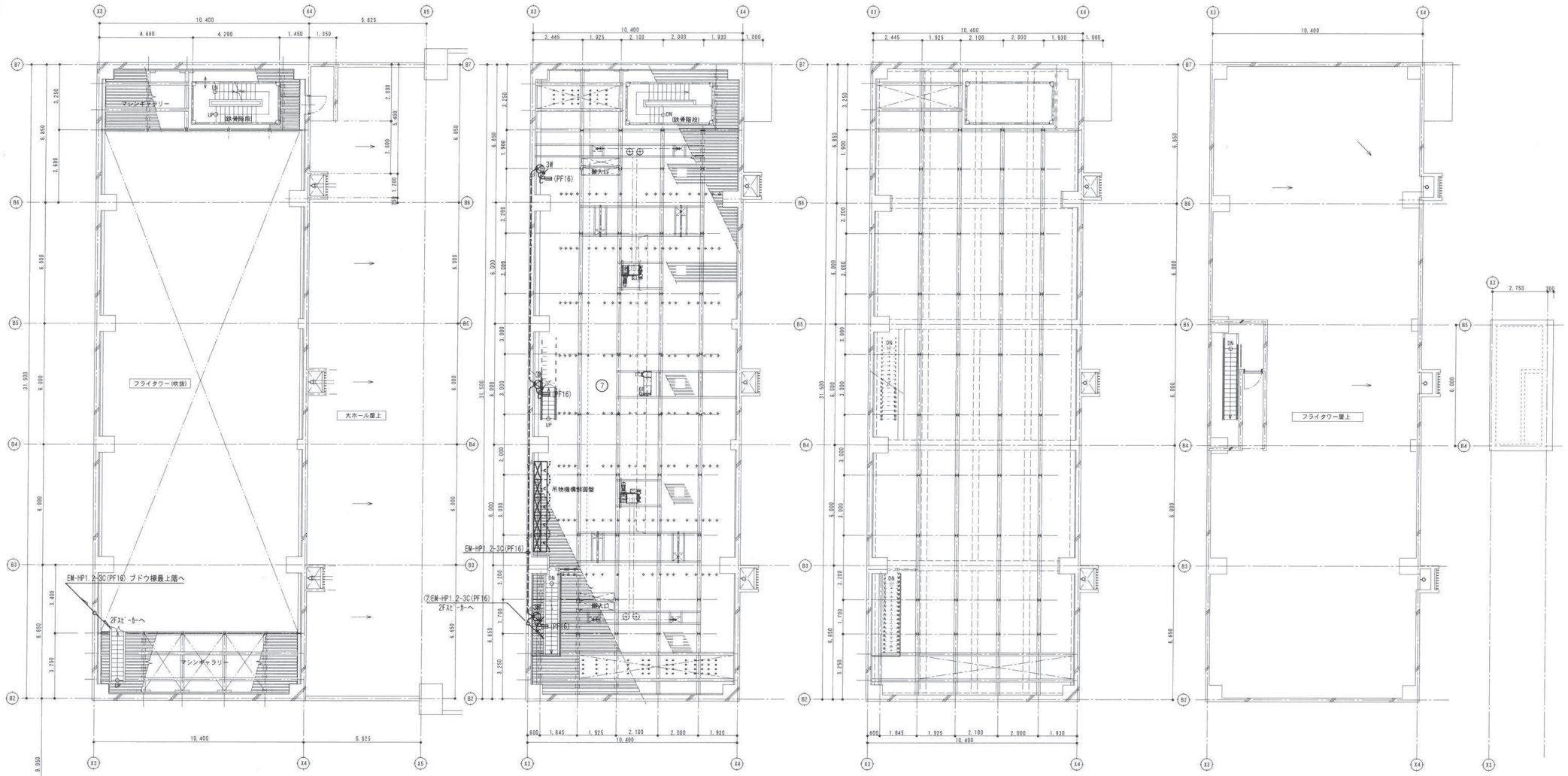

4階(Z5)平面詳細図1 (マシンギャラリー)

5階(Z6)平面詳細図(ぶどう棚)

5階(Z6)平面詳細図(ぶどう棚上部)

R階(Z7)平面詳細図

PH RSL階(Z8)平面詳細図

工事名称	(仮称)糸満市文化・平和・観光振興センター建設工事(電気)
工事場所	糸満市潮崎町1丁目1番2の一部
竣工年月	令和3年10月
発注機関	糸満市　企画開発部　政策推進課

施工 (株)西崎興業 (株)大協開発　建設工事共同企業体	図面名称　B棟　4～PH階 非常放送設備配線図 縮尺 1/100(A1) 1/141(A2) 1/200(A3)	図面番号 E-64

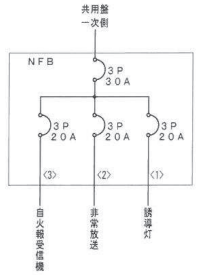

非常用分電盤　L－E

※非常用分電盤前面には、短辺２ｃｍ以上×長辺１０ｃｍ以上、赤地に白字で【非常用分電盤】　と表記する事。

凡例

記号	名称	記事
	防災監視盤	P型1級　合計50回線　特記参照
	副受信機	P型1級
	機器収容箱	消火栓箱組込型　Ⓟ収容
	機器収容箱	消火栓箱組込型　防滴型　Ⓟ収容
	機器収容箱	露出型　縦型　Ⓟ収容
	機器収容箱	露出型　XX収容
	機器収容箱	露出型　防滴型　XX収容
	発信機	P型1級　屋内外兼用　フラット型表示灯付 消火設備に収納する取付加工（スタッド加工）は別途工事とする
	光電式スポット型感知器	1種
	光電式スポット型感知器	2種
	光電式スポット型感知器	2種　側面点検BOX付
	差動式スポット型感知器	2種　防水型
	定温式スポット型感知器	1種　70℃　防水型
	差動式分布型検出器	2種
	空気管	メッセンジャー付　取付金具付
	空気管	引込管所
Ω	終端抵抗	10KΩ
	消火栓始動装置	表示灯点滅装置　AC200V／24V　70VA消火栓ポンプ制御盤組込
AMP	非常放送アンプ	
	誘導灯信号装置	
	非常用分電盤	
	光電式スポット型感知器	3種
	自動閉鎖装置	防火戸閉鎖用　ラッチ式　DC24V　0．1A
	自動閉鎖装置	防火シャッター用　別途工事
	自動開放装置	排煙口開放用　モーター復帰式　DC24V　0．4A以下　別途工事
	排煙機制御盤	別途工事
	光警報制御装置	DC24V　予備電源内蔵　同期装置内蔵
	光警報装置	DC24V　LED式　天井取付型　C－3－4．7
	配管配線	天井いんぺい
	配管配線	床いんぺい
	配管配線	露出
	配管配線	立上り、引下げ、素通し
	アウトレットボックス	EXP－J（ブリカチューブ）
	警戒区域境界線	
	警戒区域番号	No．1 ～ 25
	通動回路番号	防排煙連動用感知器用　No．1 ～ 6
	制御回路番号	防火戸用　No．1 ～ 6
	制御回路番号	排煙口用　No．1 ～ 11
	制御回路番号	防火ダンパー用　No．1 ～ 2

特記

1）防災監視盤の仕様は下記の通り。
- 主音響
- 音声ガイダンス機能　－操作手順ガイダンス
- カラーユニバーサルデザイン　－色弱者対応・高齢者対応（CUDO認定品）
- 履歴機能　－7セグメント表示
- 非火災報対策　－過去1ヶ月蓄積状態学習機能
- 組込品
  - 追加マルチ移報接点　－無電圧c接点8点（合計11点）
  - 追加スイッチ　－2個（排煙口用）
- 回線内訳

自火報	25L
防火戸・防火シャッター	5L
排煙口	12L
排煙機	4L
防火ダンパー	2L
計	48L
予備	2L
合計	50L

2）自動火災報知設備の地区警報は非常放送設備（音声警報）によるものとし、防災監視盤から非常放送設備に対し、階別火災信号等及び火災確認信号を移報する。

3）防災監視盤より排煙口開放確認時に排煙機制御盤へ起動信号（有電圧　a接点　DC24V）を供給し、同盤より確認信号（運転表示）及び故障信号を受けるものとする。

4）防災監視盤より下記の設備盤へ移報を行う。（現地にて無電圧・有電圧の確認をすること）

設備盤名称	信号種別	点数
ELV制御盤	火災一括信号	1
誘導灯信号装置	火災一括信号	2
光警報装置	火災一括信号	2
空調停止	火災一括信号	2
発電機	火災一括信号	予備
警備	火災一括信号	予備

5）受信機は前面1ｍ以上、そのほかの面30ｃｍ以上の操作空間を設け、床面からの高さ0．8～1．5ｍ以内に操作部がくるように設置すること。

6）感知器は、壁または梁等から0．6ｍ（熱感知器は0．4ｍ）以上、換気口等の空気吹き出し口から1．5ｍ以上離れた位置に設けること。

7）煙感知器用点検ボックス（エレベータ昇降路用）の設置において、以下の工事区分はエレベータ工事とする。
- エレベータ連動停止用スイッチ（スイッチ、取り付け、結線、試験）
- 注意喚起シール（シール、貼り付け）

8）連動関係表

連動及び制御 ＼ 設備名	連動感知器 自火報	連動感知器 専用感知器	遠隔 起動	遠隔 復帰	表示 作動	表示 復帰
防火戸、シャッター		○	○		○	
排煙口			○	○	○	○
防火ダンパー	○				○	
排煙機	排煙口開放時に起動				○	

※モーター復帰式の起動はソレノイド式、復帰はモーター式とし、復帰表示は作動表示灯の消灯による。

9）特記なき配管配線は下記の通りとする。
- AE 1．2－ 2C （PF16）
- AE 1．2－ 4C （PF16）
- HP 1．2－ 2C （PF16）
- HP 1．2－ 3C （PF16）
- HP 1．2－ 4C （PF16）
- HP 1．2－ 3P （PF22）

A ― HP 1．2－ 2C （PF16）
B ― HP 1．2－ 4C （PF16）
C ― HP 1．2－ 3P （PF16）
D ― HP 1．2－ 5P （PF22）
E ― HP 1．2－10P （PF22）
F ― FP5．5sq－3C（1CE）（PF22）
G ― HP 0．9－30P （PF22）
H ― HP 1．2－15P （PF28）

AC100V，D種接地工事

【ケーブルは全てエコケーブルを使用する事】

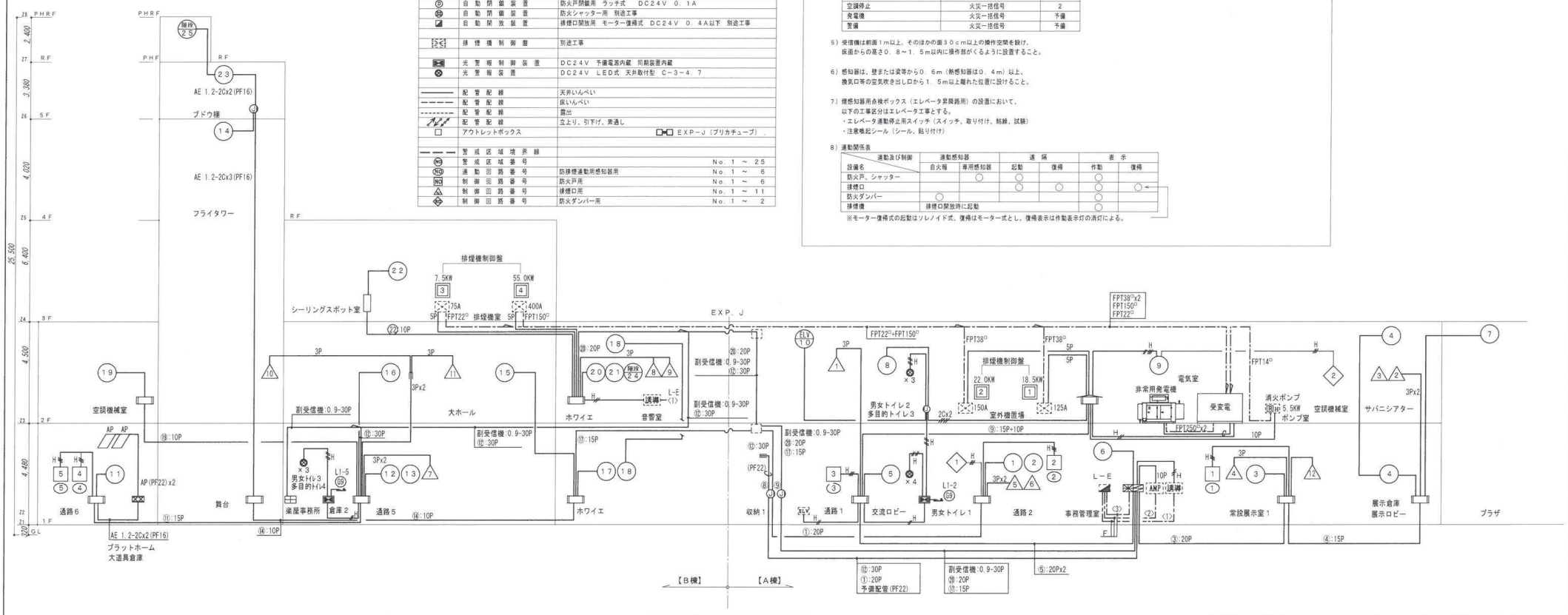

自火報設備幹線系統図

※関連規定に基づき施工する事

工事名称	（仮称）糸満市文化・平和・観光振興センター建設工事（電気）
工事場所	糸満市潮崎町１丁目１番２の一部
竣工年月	令和３年１０月
発注機関	糸満市　企画開発部　政策推進課
施工	（株）西崎興業 （株）大協開発　建設工事共同企業体
図面名称	自火報設備系統図及び凡例
縮尺	NO SCALE
図面番号	E-65

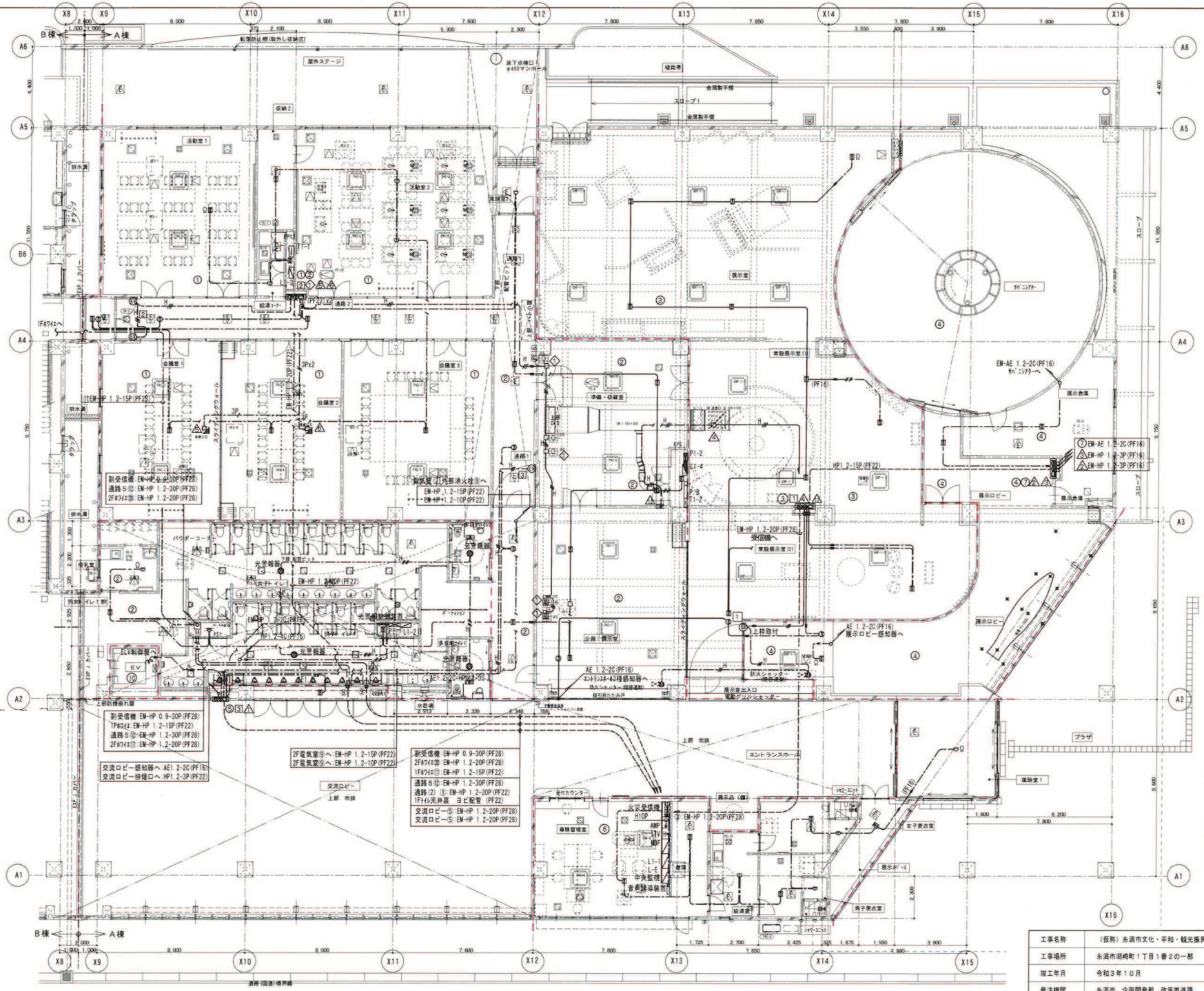

工事名称	(仮称)糸満市文化・平和・観光振興センター建設工事(電気)
工事場所	糸満市潮崎町1丁目1番2の一部
竣工年月	令和3年10月
発注機関	糸満市 企画開発部 政策推進課
施工	(株)西崎興業 (株)大協開発 建設工事共同企業体
図面名称	A棟 1階 自動火災報知設備配線図
縮尺	1/100(A1) 1/141(A2) 1/200(A3) 1/285(A4)
図面番号	E-66

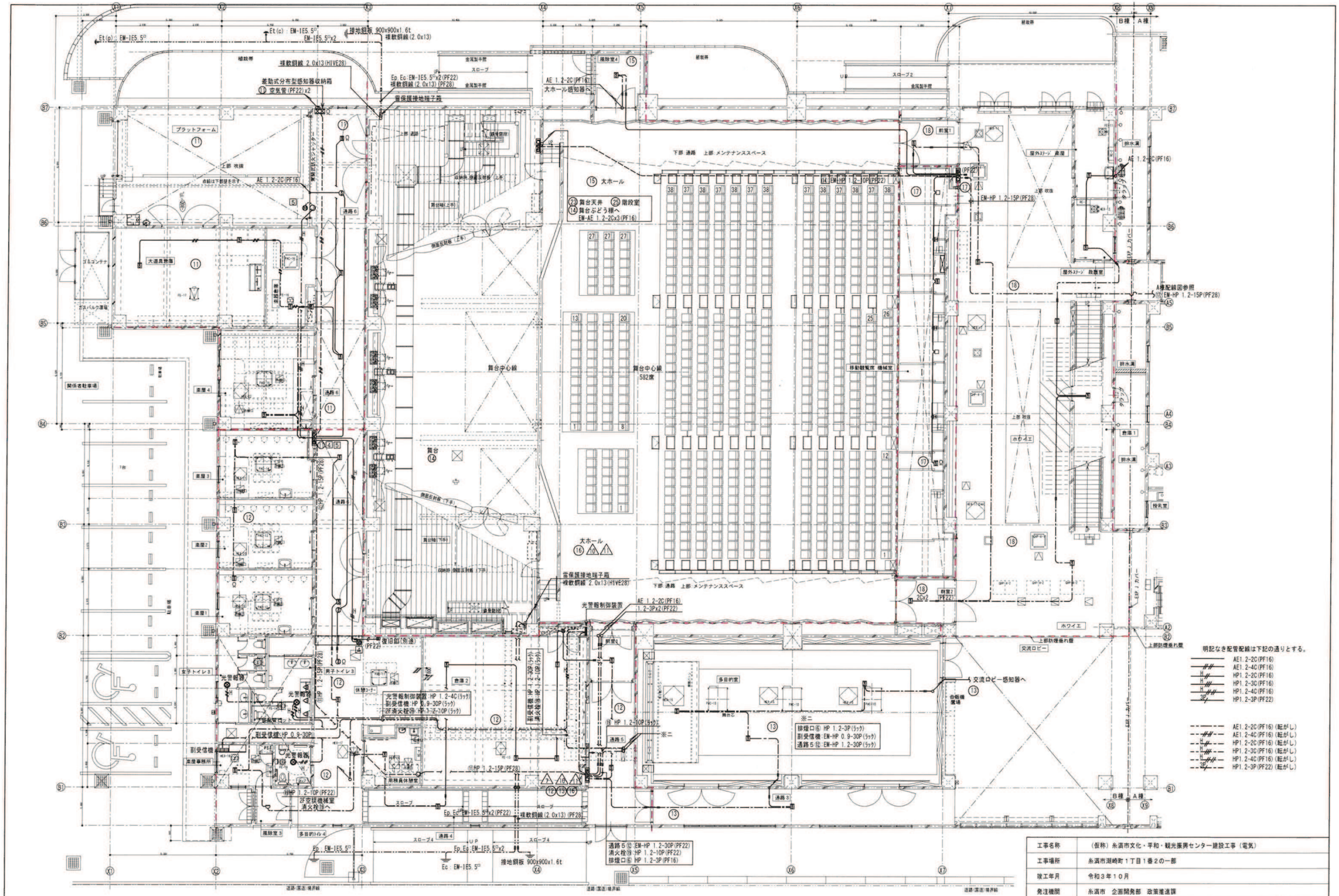

工事名称	(仮称)糸満市文化・平和・観光振興センター建設工事(電気)
工事場所	糸満市潮崎町1丁目1番2の一部
竣工年月	令和3年10月
発注機関	糸満市 企画開発部 政策推進課
施工	(株)西崎興業 (株)大協開発 建設工事共同企業体
図面名称	日棟 1階 自動火災報知・避雷設備配線図
縮尺	1/100(A1) 1/141(A2) 1/200(A3) 1/285(A4)
図面番号	E-67

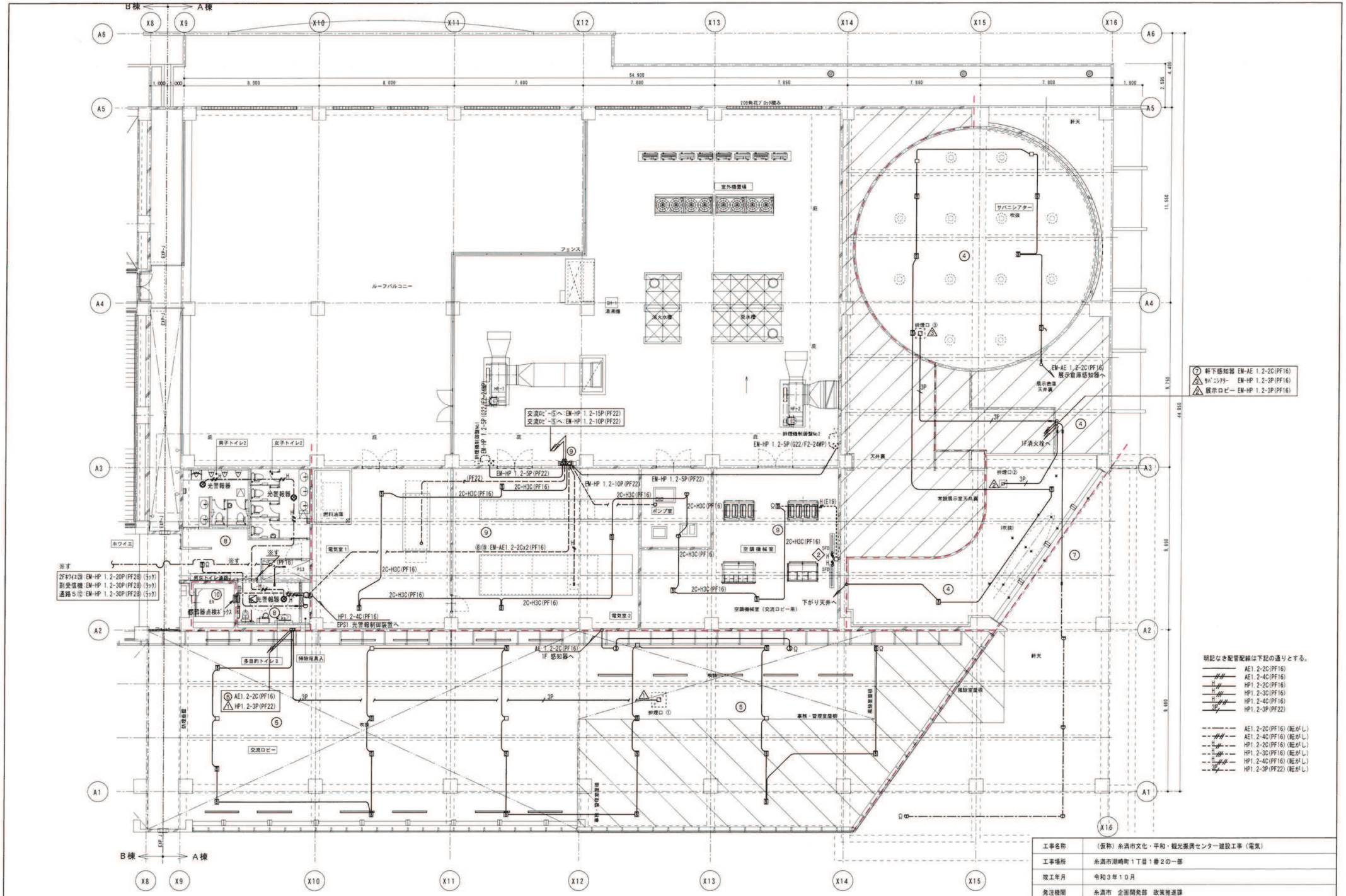

工事名称	（仮称）糸満市文化・平和・観光振興センター建設工事（電気）
工事場所	糸満市潮崎町１丁目１番２の一部
竣工年月	令和３年１０月
発注機関	糸満市　企画開発部　政策推進課
施工 （株）西崎興業 （株）大協開発　建設工事共同企業体	図面名称　Ａ棟　２階 自動火災報知設備配線図 縮尺　1/100(A1) 1/141(A2) 1/200(A3) 1/285(A4)
図面番号	E-68

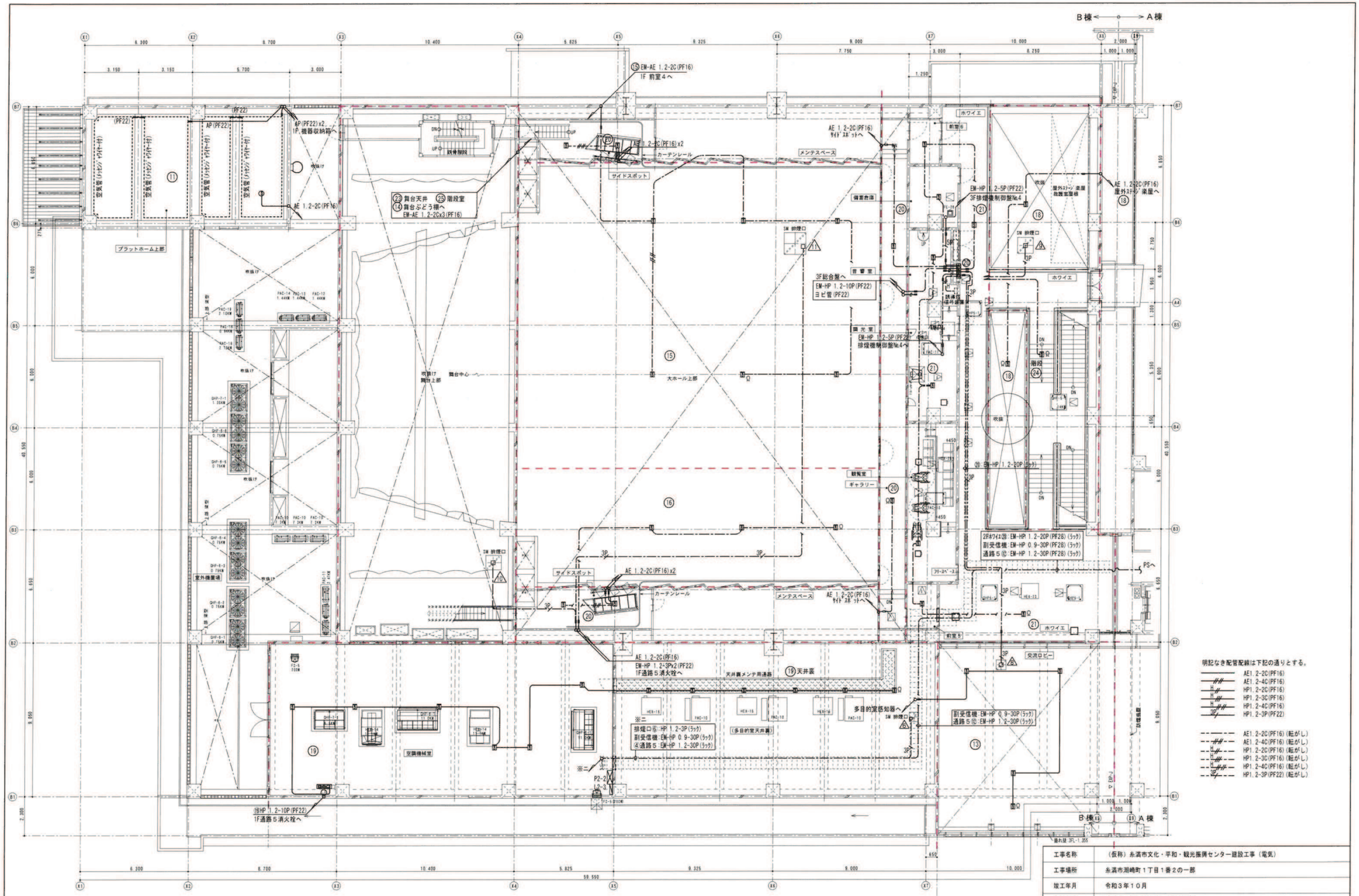

工事名称	(仮称)糸満市文化・平和・観光振興センター建設工事(電気)
工事場所	糸満市潮崎町1丁目1番2の一部
竣工年月	令和3年10月
発注機関	糸満市 企画開発部 政策推進課
施工 (株)西崎興業 (株)大協開発 建設工事共同企業体	図面名称 B棟 2階 自動火災報知・避雷設備配線図 縮尺 1/100(A1) 1/141(A2) 1/200(A3) 1/285(A4)
図面番号	E-69

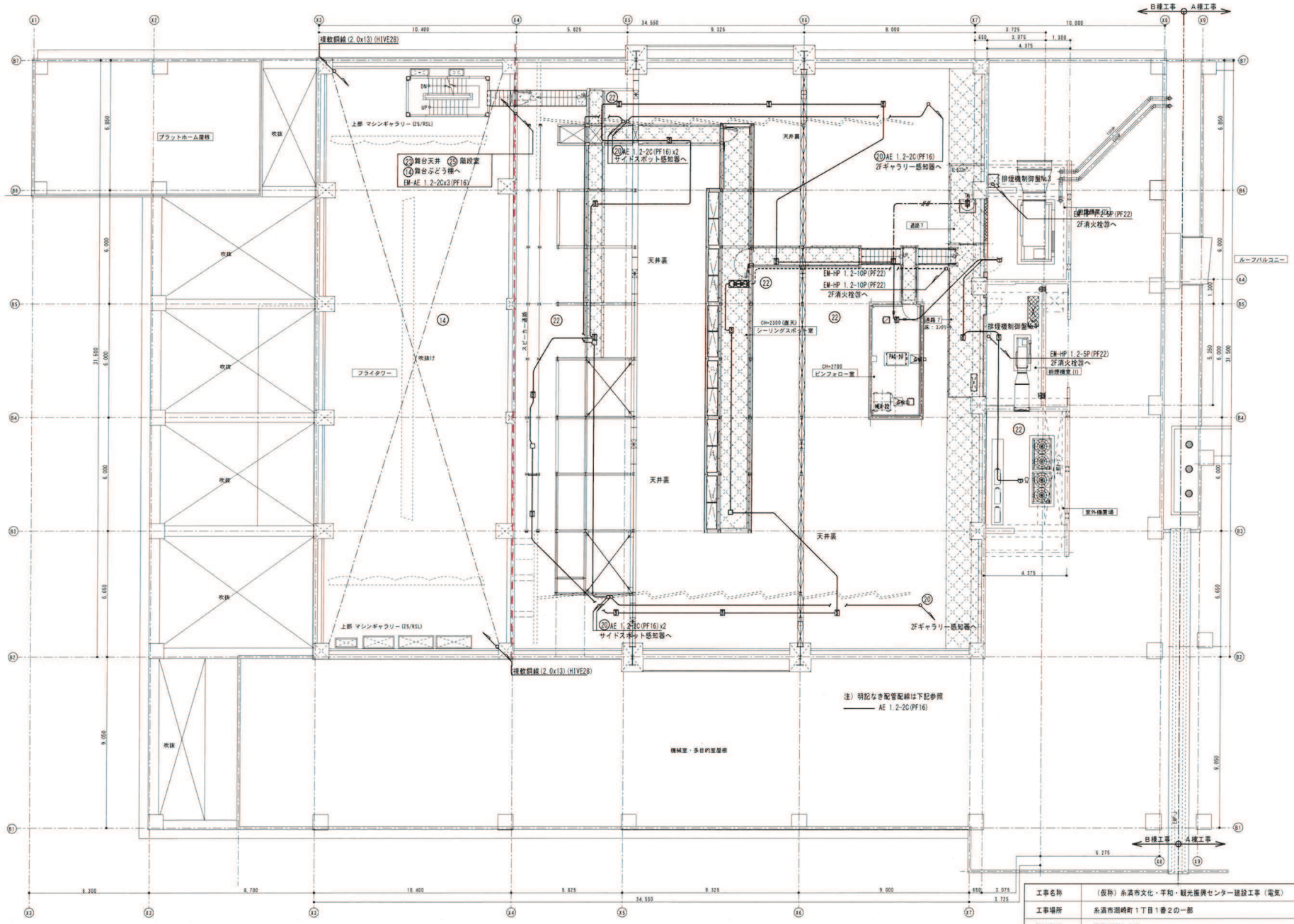

工事名称	（仮称）糸満市文化・平和・観光振興センター建設工事（電気）
工事場所	糸満市潮崎町１丁目１番２の一部
竣工年月	令和３年１０月
発注機関	糸満市　企画開発部　政策推進課

施工

（株）西崎興業
（株）大協開発　建設工事共同企業体

図面名称　B棟　3階
自動火災報知・避雷設備配線図

縮尺　1/100(A1)　1/141(A2)
1/200(A3)　1/285(A4)

図面番号
E-70

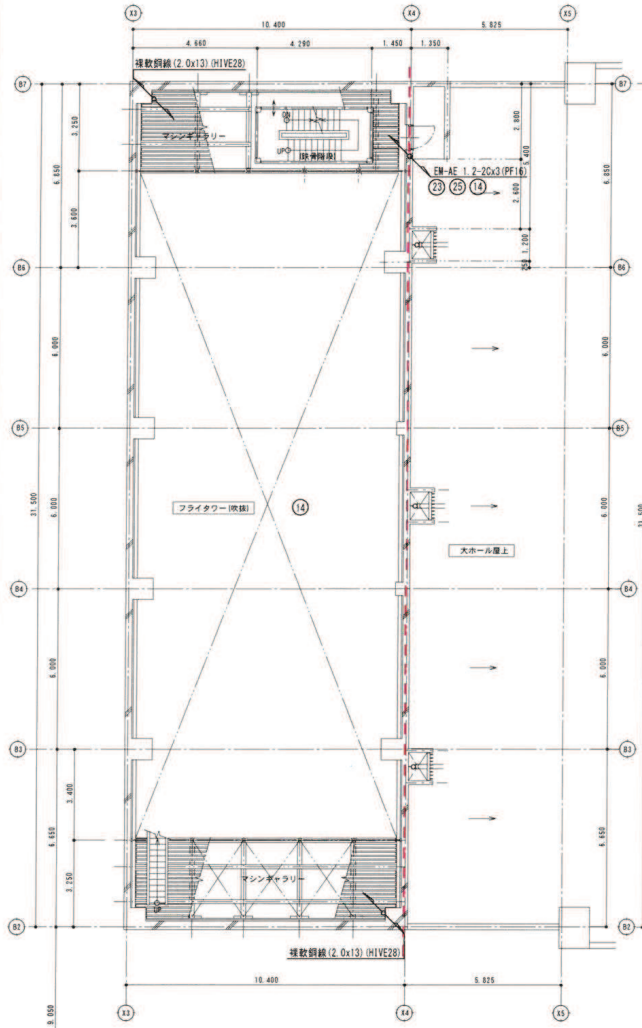

4階(Z5)平面詳細図1（マシンギャラリー）

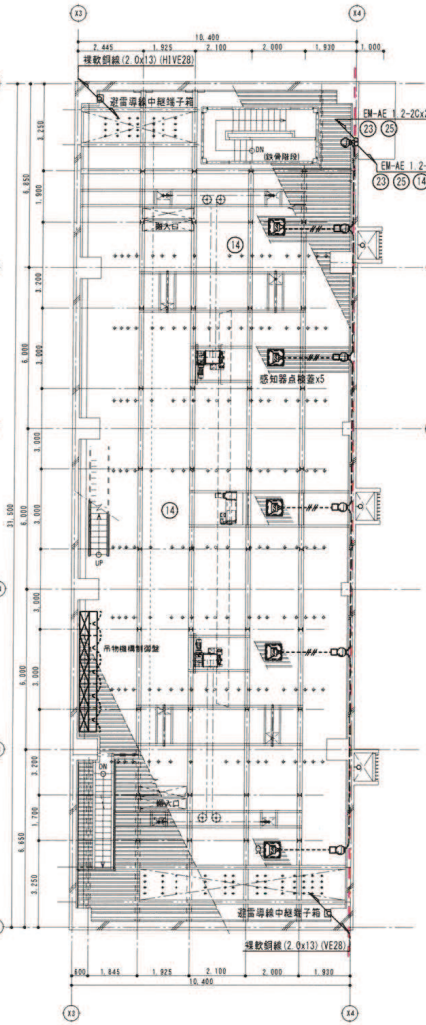

5階(Z6)平面詳細図(ぶどう棚)

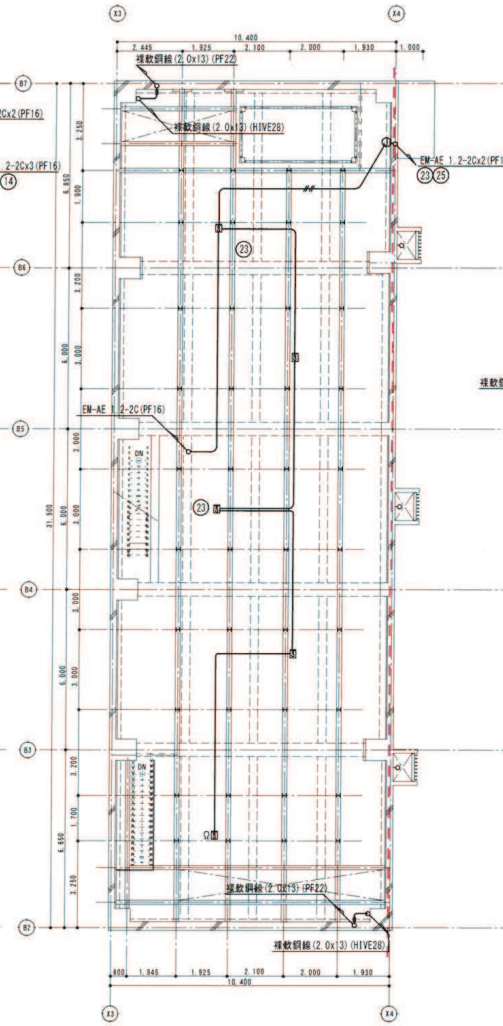

5階(Z6)平面詳細図(ぶどう棚上部)

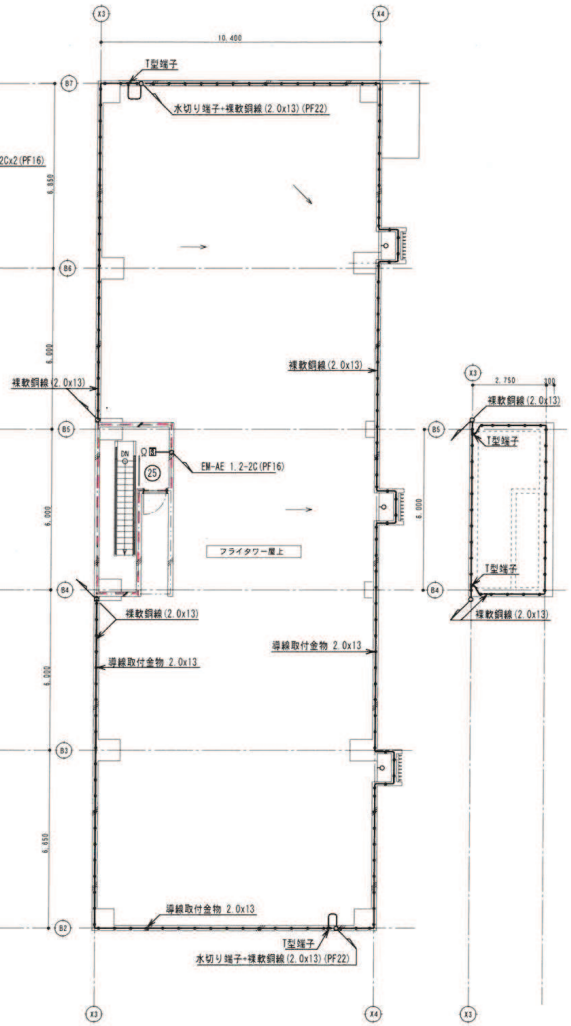

R階(Z7)平面詳細図

PH RSL階(Z8)平面詳細図

明記なき配管配線は下記の通りとする。（自火報設備）

- AE 1.2- 2C(PF16)
- AE 1.2- 2Cx2(PF16)
- HP 1.2- 2C(PF16)
- HP 1.2- 3C(PF16)
- HP 1.2- 4C(PF16)
- 3P HP 1.2- 3P(PF22)

工事名称	（仮称）糸満市文化・平和・観光振興センター建設工事（電気）
工事場所	糸満市潮崎町１丁目１番２の一部
竣工年月	令和３年１０月
発注機関	糸満市　企画開発部　政策推進課

施工 (株)西崎興業 (株)大協開発　建設工事共同企業体	図面名称　B棟　4～PH階 自動火災報知・避雷設備配線図 縮尺 1/100(A1) 1/141(A2) 1/200(A3)	図面番号 E-71