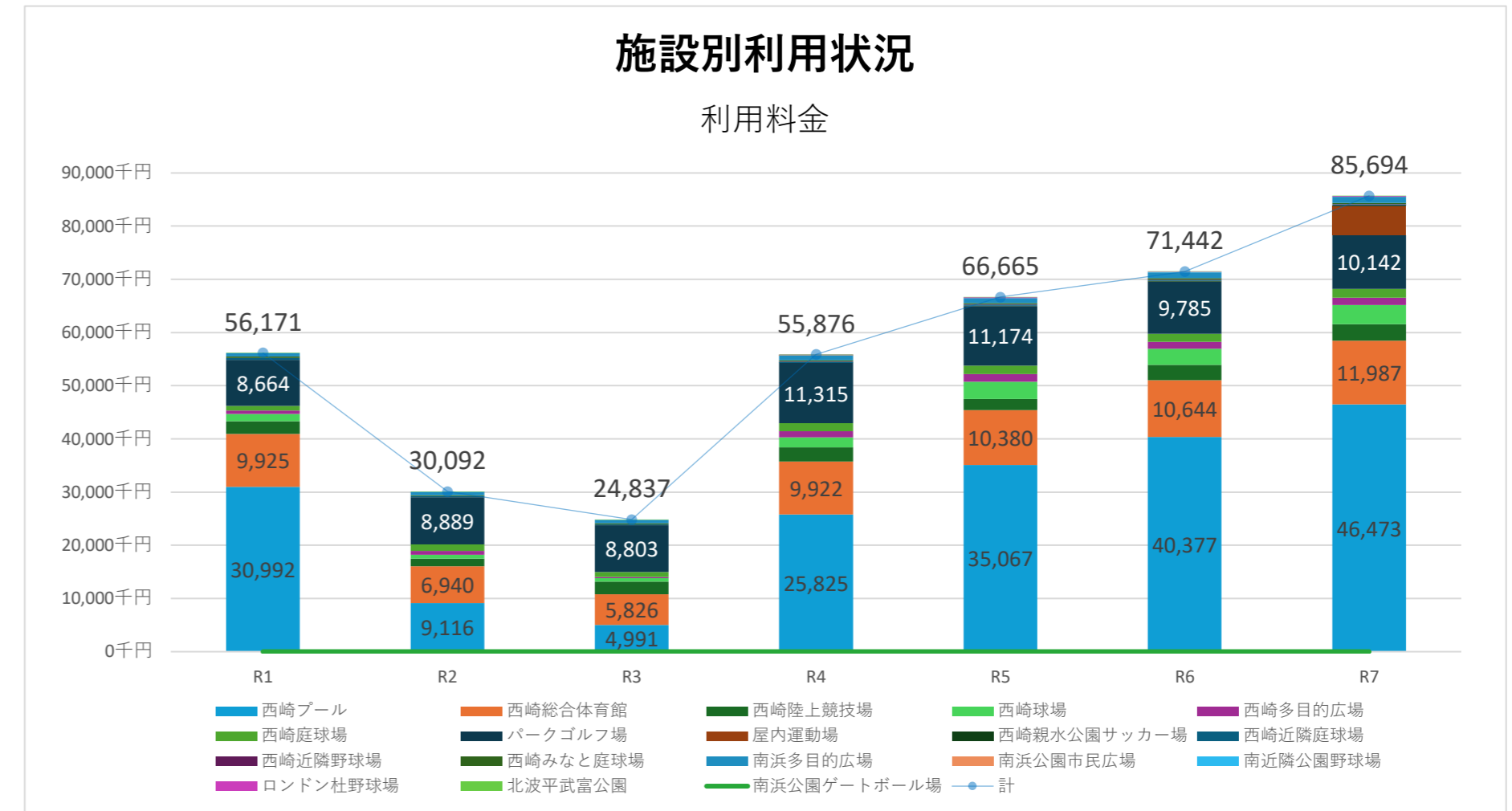


施設別利用状況

利用料金

単位：円

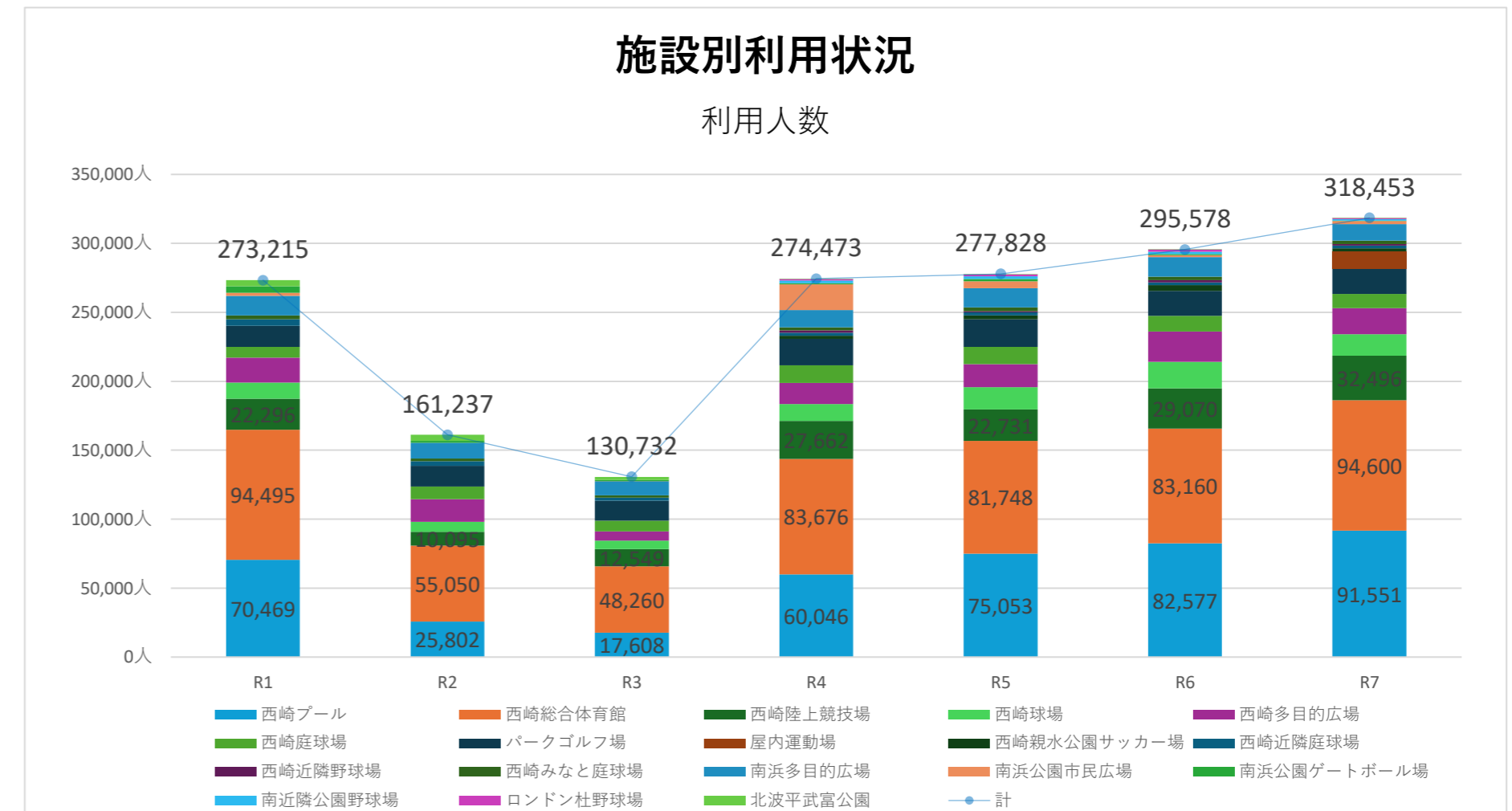
連番	施設名称	区分2	R1	R2	R3	R4	R5	R6	R7
1	西崎プール	基幹	30,992,220	9,116,140	4,991,330	25,825,280	35,066,780	40,377,120	46,472,970
2	西崎総合体育館	基幹	9,925,419	6,940,372	5,825,700	9,922,437	10,380,490	10,643,826	11,987,051
3	西崎陸上競技場	基幹	2,387,810	1,464,290	2,374,590	2,673,570	2,077,000	2,910,465	3,092,230
4	西崎球場	基幹	1,382,085	711,510	599,160	1,865,865	3,247,300	3,040,058	3,646,200
5	西崎多目的広場	基幹	678,290	681,470	218,150	1,136,215	1,418,740	1,269,085	1,347,575
6	西崎庭球場	基幹	817,350	1,232,220	969,520	1,515,480	1,588,490	1,528,250	1,625,560
7	パークゴルフ場	基幹	8,664,140	8,889,480	8,802,695	11,314,880	11,174,200	9,784,920	10,142,090
8	屋内運動場	基幹	0	0	0	0	0	0	5,452,300
9	西崎親水公園サッカー場	基幹	0	0	0	60,490	80,340	148,260	84,140
10	西崎近隣庭球場	その他	375,300	192,810	147,320	180,200	207,720	184,100	204,840
11	西崎近隣野球場	その他	0	0	0	60,390	54,390	61,240	67,190
12	西崎みなと庭球場	その他	253,960	200,210	194,690	249,080	272,950	258,980	245,960
13	南浜多目的広場	その他	678,905	619,395	693,395	929,560	875,050	1,075,160	1,120,660
14	南浜公園市民広場	その他	0	0	0	17,510	0	0	0
15	南浜公園ゲートボール場	その他	0	0	0	0	0	0	0
16	南近隣公園野球場	その他	0	0	0	48,220	58,980	63,190	59,700
17	ロンドン杜野球場	その他	0	0	0	72,560	138,020	87,010	135,980
18	北波平武富公園	その他	15,070	44,530	20,500	4,000	24,860	9,840	10,000
計			18 56,170,549	30,092,427	24,837,050	55,875,737	66,665,310	71,441,504	85,694,446



利用人数

単位：人

連番	施設名称	区分2	R1	R2	R3	R4	R5	R6	R7
1	西崎プール	基幹	70,469	25,802	17,608	60,046	75,053	82,577	91,551
2	西崎総合体育館	基幹	94,495	55,050	48,260	83,676	81,748	83,160	94,600
3	西崎陸上競技場	基幹	22,296	10,095	12,549	27,662	22,731	29,070	32,496
4	西崎球場	基幹	11,814	7,165	6,044	12,203	16,277	19,226	15,480
5	西崎多目的広場	基幹	18,063	16,505	6,660	15,091	16,678	22,063	18,888
6	西崎庭球場	基幹	7,805	9,171	7,847	12,783	12,382	11,429	10,412
7	パークゴルフ場	基幹	15,189	14,864	14,519	19,312	20,156	17,907	18,309
8	屋内運動場	基幹	0	0	0	0	0	0	12,500
9	西崎親水公園サッカー場	基幹	0	0	0	2,363	2,683	4,289	2,202
10	西崎近隣庭球場	その他	4,779	3,293	2,014	2,236	2,311	1,965	1,923
11	西崎近隣野球場	その他	0	0	0	1,532	770	1,559	1,027
12	西崎みなと庭球場	その他	2,872	1,988	1,906	2,283	2,912	2,605	2,583
13	南浜多目的広場	その他	14,133	11,597	10,157	12,588	13,902	14,185	11,923
14	南浜公園市民広場	その他	2,199	0	95	18,412	4,871	1,483	2,191
15	南浜公園ゲートボール場	その他	4,763	1,167	684	919	1,836	725	277
16	南近隣公園野球場	その他	いこう	0	0	1,879	1,760	1,760	1,142
17	ロンドン杜野球場	その他	0	0	0	1,310	1,585	1,500	873
18	北波平武富公園	その他	4,338	4,540	2,389	178	173	75	76
計			18 273,215	161,237	130,732	274,473	277,828	295,578	318,453



施設別利用状況

利用料金_公園区分別

単位：円

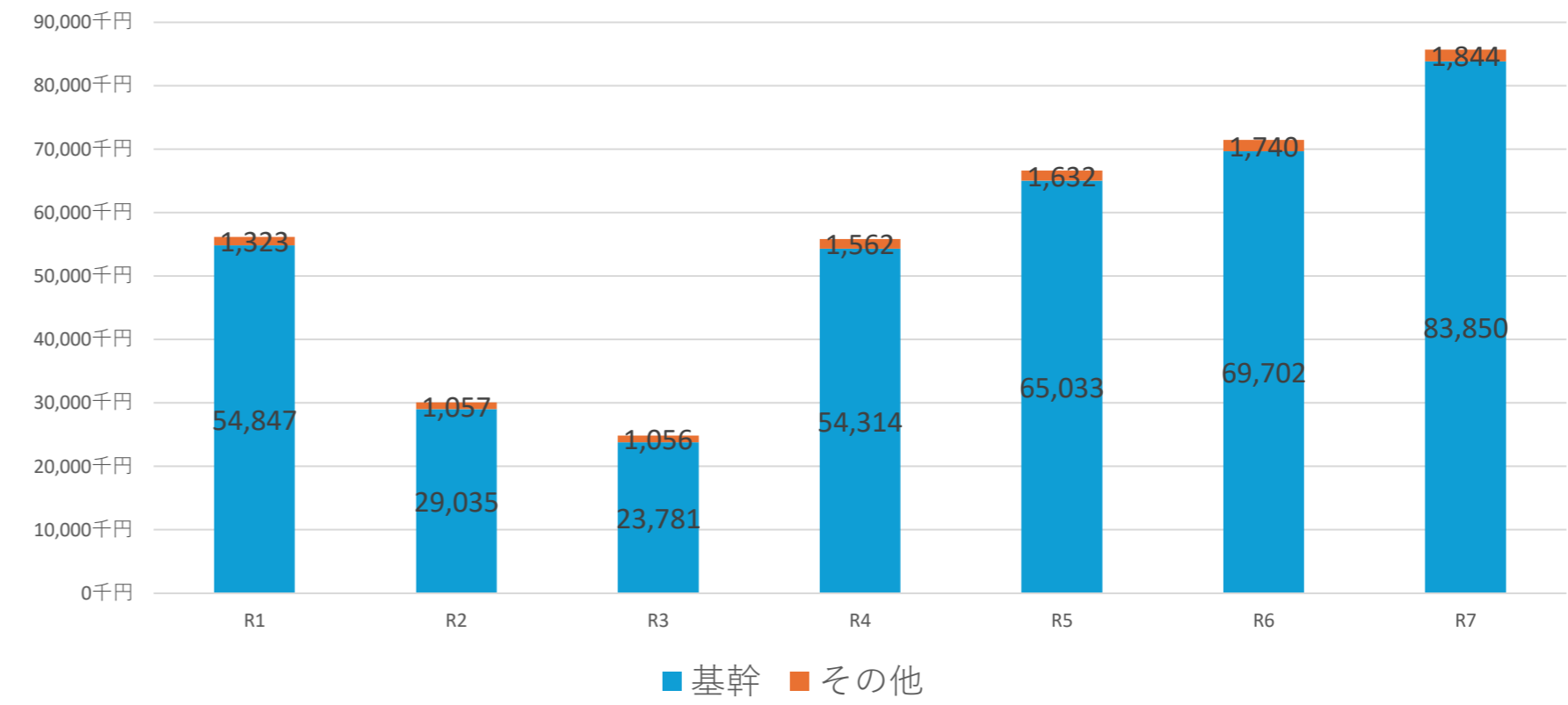
連番	施設名称	区分2	R1	R2	R3	R4	R5	R6	R7
1		基幹	54,847,314	29,035,482	23,781,145	54,314,217	65,033,340	69,701,984	83,850,116
2		その他	1,323,235	1,056,945	1,055,905	1,561,520	1,631,970	1,739,520	1,844,330
		計	56,170,549	30,092,427	24,837,050	55,875,737	66,665,310	71,441,504	85,694,446

※公共施設予約管理システムの導入に伴い、R9以降は電子決済手数料(3%程度)等を差し引いた額が指定管理者の料金収入となる見込み。

参考：R7利用料金の3% 2,570,833

施設別利用状況

利用料金_公園区分別



利用人数_公園区分別

※R5~7決算報告書から引用

単位：人

連番	施設名称	区分2	R1	R2	R3	R4	R5	R6	R7
1		基幹	240,131	138,652	113,487	233,136	247,708	269,721	296,438
2		その他	33,084	22,585	17,245	41,337	30,120	25,857	22,015
		計	273,215	161,237	130,732	274,473	277,828	295,578	318,453

施設別利用状況

利用人数_公園区分別

